



**hima hidrolik**  
üretimde kalite



**2021**  
ÜRÜN KATALOĞU



## P.T.O.

MERCEDES P.T.O.	2-4
ZF P.T.O.	5-9
SCANIA P.T.O.	10-11
FULLER P.T.O.	12
EATON HEMA P.T.O.	13-14
ISUZU P.T.O.	15-17
MITSUBISHI P.T.O.	18-20
LIAZ P.T.O.	20
IVECO P.T.O.	21-22
VOLVO P.T.O.	23
HYUNDAI P.T.O.	24
TURNER P.T.O.	25
MACK P.T.O.	25
NISSAN P.T.O.	26
RENAULT P.T.O.	26
KARDAN MİLLERİ	27-29

## POMPALAR

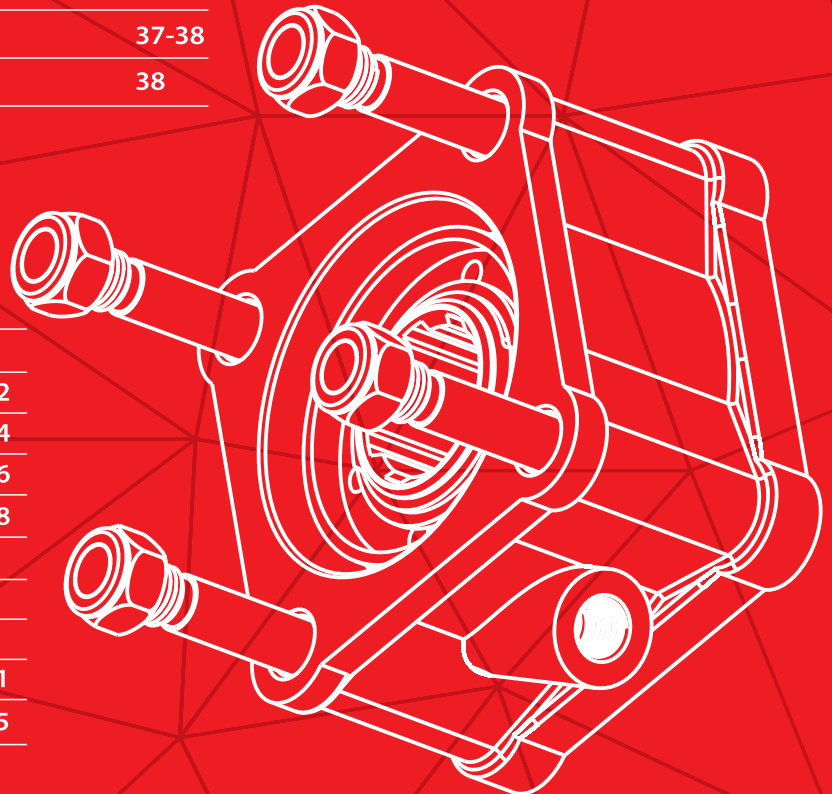
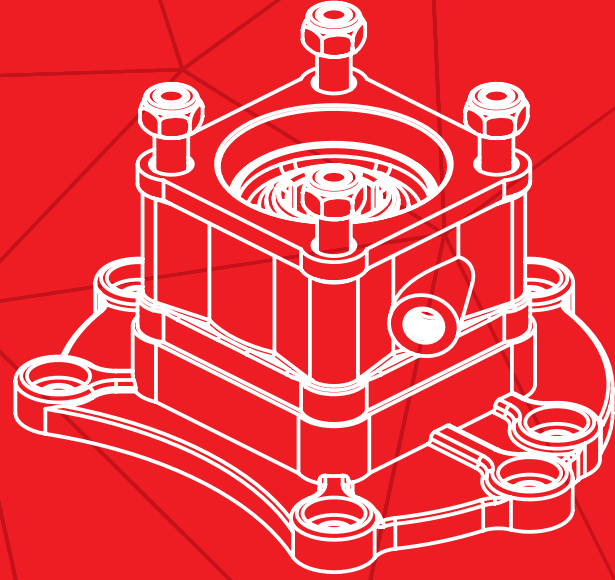
30 SERİSİ DİŞLİ POMPALAR	31
40 SERİSİ DİŞLİ POMPALAR	32
25-30-35 SERİSİ ÇİFT DÖNÜŞLÜ POMPALAR	33
K SERİSİ POMPALAR	34
EKSENEL POMPALAR	34
6 ELEMANLI POMPALAR	34
9 ELEMANLI POMPALAR	34
9 ELEMANLI VENTİLLİ POMPALAR	35
10 ELEMANLI AKUPLE POMPALAR	35
10 ELEMANLI PNÖMATİK POMPALAR	35
10 ELEMANLI MEKANİK POMPALAR	35
PH YÜKSEK BASINÇLI POMPALAR	35

## VALFLER, ADAPTÖRLER, JANTLAR

YÖN VENTİLİ, VAKUMLU YÖN VENTİLİ, TANK YÖN VENTİLİ RÖMÖRK YÖN VENTİLİ, LİBYA RÖMÖRK VENTİLİ ,	36
AÇIK DEVRE YÖN VENTİLİ 3B, AÇIK DEVRE YÖN VENTİLİ 4B ÇEKME Lİ SINIR VENTİLİ, KAPALI DEVRE SINIR VENTİLİ, AÇIK DEVRE SINIR VENTİLİ,	36
ISO ADAPTÖRÜ, AKTARMALI ADAPTÖRÜ ,UNI ADAPTÖRÜ, UZATMA ADAPTÖRÜ,FULLER ARA APARTMAN,FLANŞLAR	36
YAĞ TANKLARI,JANTLAR,KİT PARÇALARI	37-38
3 YOLLU HİDROLİK VANA	38

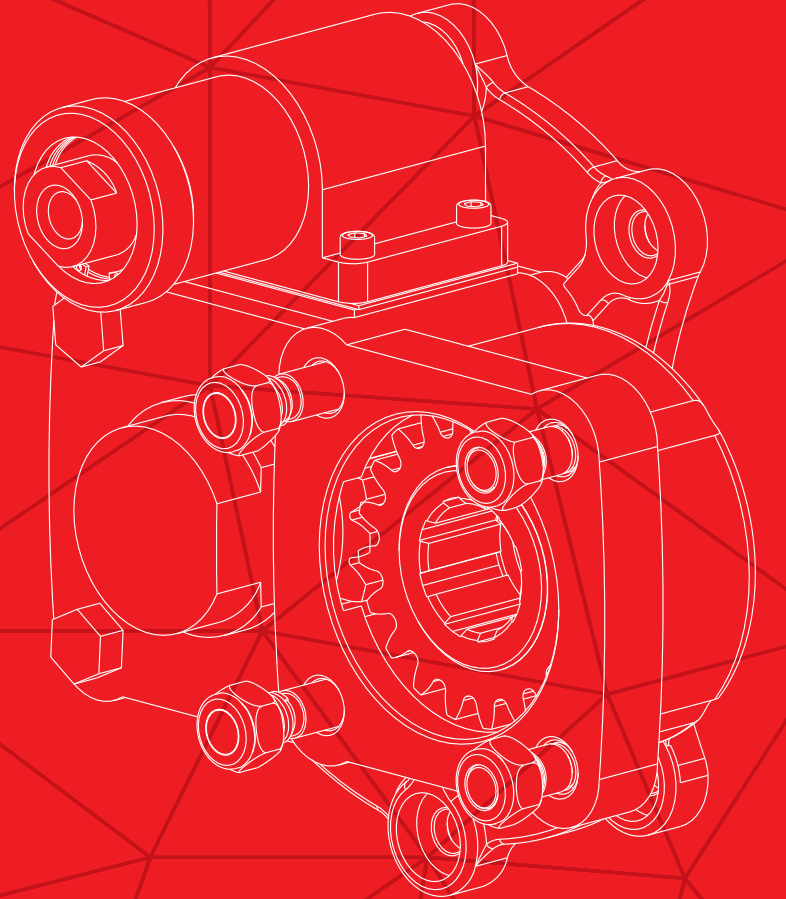
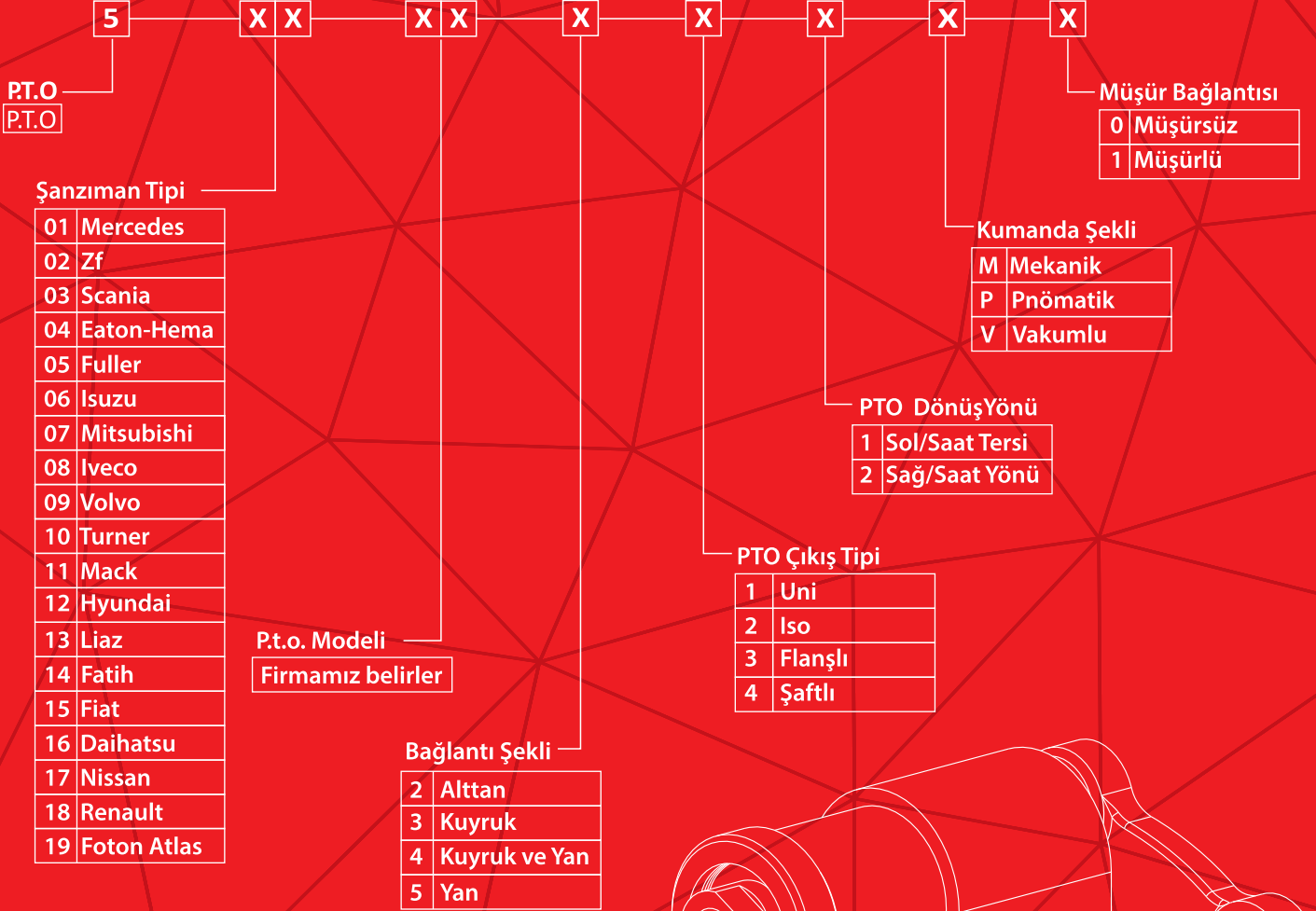
## SİLİNDİRLER

GOLD SERİSİ A TİPİ SİLİNDİRLER	40
GOLD SERİSİ B TİPİ SİLİNDİRLER	41-42
GOLD SERİSİ C TİPİ SİLİNDİRLER	43-44
GOLD SERİSİ E TİPİ SİLİNDİRLER	45-46
GOLD SERİSİ H TİPİ SİLİNDİRLER	47-48
GOLD SERİSİ K TİPİ SİLİNDİRLER	48
KAPAK SİLİNDİRLERİ	48
BRAKETLER - SİLİNDİR TAMİR TAKIMLARI	49
SİLİNDİR KADEMESİ	50-51
POMPA-PTO YEDEK PARÇALAR	52-55

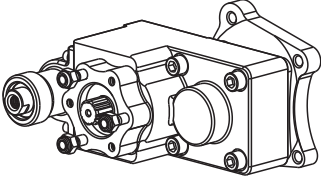
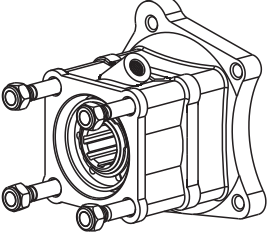
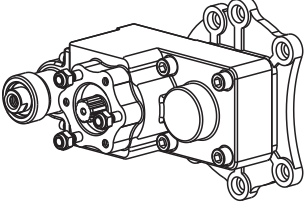
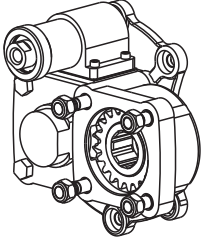
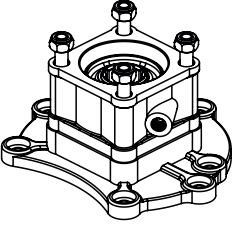
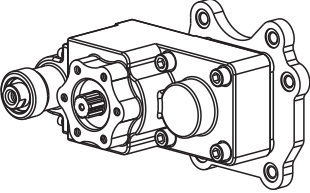
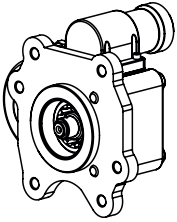




## PTO KOD AÇILIMI

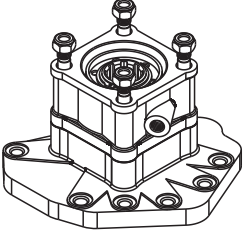
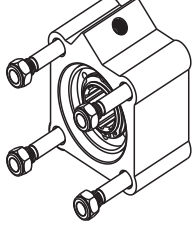
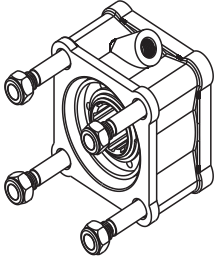
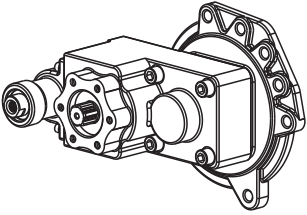
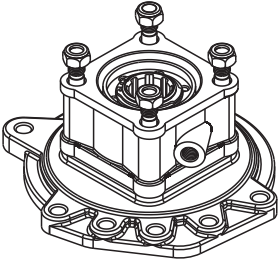
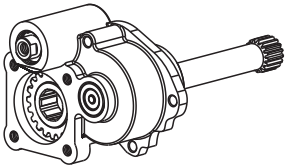
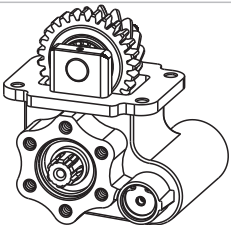


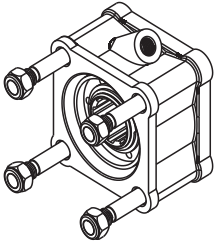
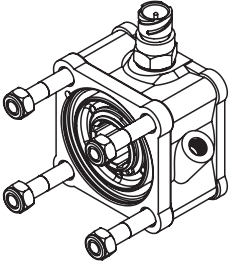
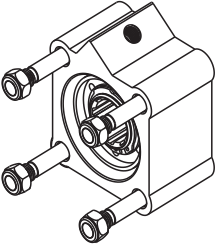
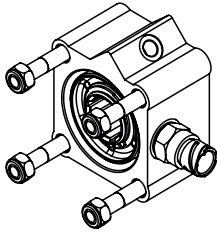
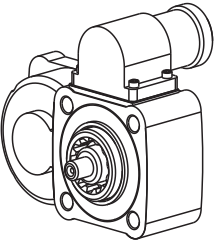
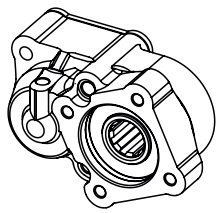
Ayrıntılı bilgi almak ya da görüşlerinizi bildirmek için web sayfamızdan bize ulaşabilirsiniz.  
[www.himahidrolik.com.tr](http://www.himahidrolik.com.tr)

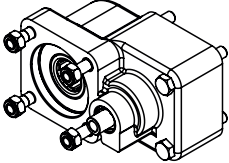
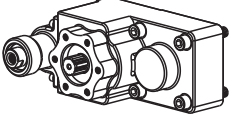
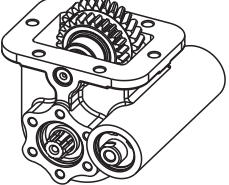
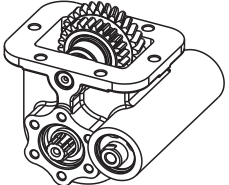
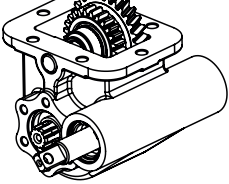
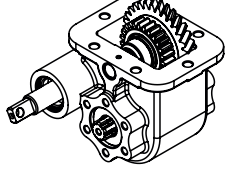
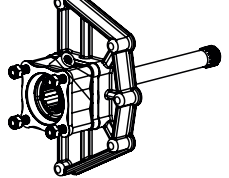
ÜRÜN RESMİ	ADI/KODU	ARAÇ / ŞANZIMAN / PTO BAĞLANTI ŞEKİLLERİ
	MERCEDES 352-2 UNI 50120311P0	Ana Şanzıman:G3/32,36,40,45,50,55,60,61 (600 rpm,SOL) Araçlar: 315-352-362-383-609-710-712-809-812-813-814-817-913 -1017-1113-1114-1213-1216-1318-1618 Seçeceğiniz Pompanın Dönüş yönü,Pto Dönüş Yönü ile Ters Olmalıdır. Milli (şaftlı) veya freze (25x6) çıkışlı. Pistonlu pompaya akuple (4 delikli bağlantı iso) Dişli pompaya akuple 6x6 kaplinli (3 delikli bağlantı uni) Kaplinli (flanşlı bağlantı)
	MERCEDES 352-1 ISO 50121322P0	Ana Şanzıman:G3/32,36,40,45,50,55,60,61 (550 rpm,SAĞ) Araçlar: Araçlar: 315-352-362-383-609-710-712-809-812-813-814-817-913- 1017-1113-1114-1213-1216-1318-1618 Seçeceğiniz Pompanın Dönüş yönü,Pto Dönüş Yönü ile Ters Olmalıdır. Milli (şaftlı) veya freze (25x6) çıkışlı. Pistonlu pompaya akuple (4 delikli bağlantı iso) Dişli pompaya akuple 6x6 kaplinli (3 delikli bağlantı uni) Kaplinli (flanşlı bağlantı)
	MERCEDES ATEGO 7 DELİKLİ UNI AKTARMALI 50122311P0	Ana Şanzıman: G 60,85 (650 rpm,SOL) Araçlar: 614-814-815-817-818-823-925-1017-1215-1217-1223-1225-1317- 1323-1328-1517-1523-1618-1623-1823 ATEGO Seçeceğiniz Pompanın Dönüş yönü,Pto Dönüş Yönü ile Ters Olmalıdır. Milli (şaftlı) veya freze (25x6) çıkışlı. Pistonlu pompaya akuple (4 delikli bağlantı iso) Dişli pompaya akuple 6x6 kaplinli (3 delikli bağlantı uni) Kaplinli (flanşlı bağlantı)
	MERCEDES ATEGO 7 DELİKLİ ISO AKTARMALI 50122321P0	Ana Şanzıman: G 60,85 (650 rpm,SOL) Araçlar: 614-814-815-817-818-823-925-1017-1215-1217-1223-1225-1317- 1323-1328-1517-1523-1618-1623-1823 ATEGO Seçeceğiniz Pompanın Dönüş yönü,Pto Dönüş Yönü ile Ters Olmalıdır. Milli (şaftlı) veya freze (25x6) çıkışlı. Pistonlu pompaya akuple (4 delikli bağlantı iso) Dişli pompaya akuple 6x6 kaplinli (3 delikli bağlantı uni) Kaplinli (flanşlı bağlantı)
	MERCEDES ATEGO 7 DELİKLİ ISO TEK DİŞLİ 50123322P0	Ana Şanzıman: G 60,85 (560 rpm,SAĞ) Araçlar: 614-814-815-817-818-823-925-1017-1215-1217-1223-1225-1317- 1323-1328-1517-1523-1618-1623-1823 ATEGO Seçeceğiniz Pompanın Dönüş yönü,Pto Dönüş Yönü ile Ters Olmalıdır. Milli (şaftlı) veya freze (25x6) çıkışlı. Pistonlu pompaya akuple (4 delikli bağlantı iso) Dişli pompaya akuple 6x6 kaplinli (3 delikli bağlantı uni) Kaplinli (flanşlı bağlantı)
	MERCEDES ATEGO 6 DELİKLİ UNI AKTARMALI 50123311P0	Ana Şanzıman: G 56 (575 rpm,SOL) Araçlar: 815(4X2)1215-1216-1217 (2006) ATEGO Seçeceğiniz Pompanın Dönüş yönü,Pto Dönüş Yönü ile Ters Olmalıdır. Milli (şaftlı) veya freze (25x6) çıkışlı. Pistonlu pompaya akuple (4 delikli bağlantı iso) Dişli pompaya akuple 6x6 kaplinli (3 delikli bağlantı uni) Kaplinli (flanşlı bağlantı)
	MERCEDES ATEGO 6 DELİKLİ ISO AKTARMALI 50123321P0	Ana Şanzıman: G 56 (575 rpm,SOL) Araçlar: 815(4X2)1215-1216-1217 (2006) ATEGO Seçeceğiniz Pompanın Dönüş yönü,Pto Dönüş Yönü ile Ters Olmalıdır. Milli (şaftlı) veya freze (25x6) çıkışlı. Pistonlu pompaya akuple (4 delikli bağlantı iso) Dişli pompaya akuple 6x6 kaplinli (3 delikli bağlantı uni) Kaplinli (flanşlı bağlantı)

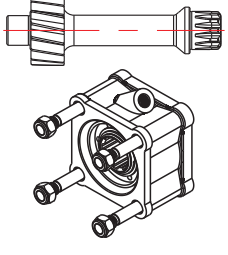
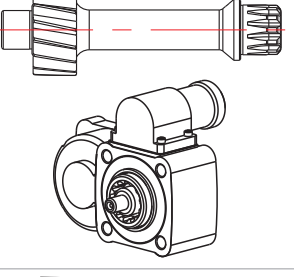
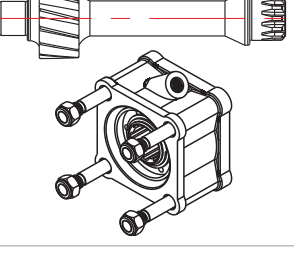
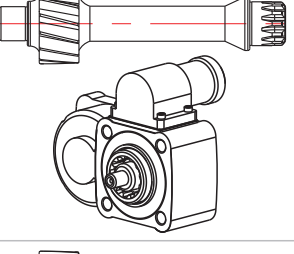
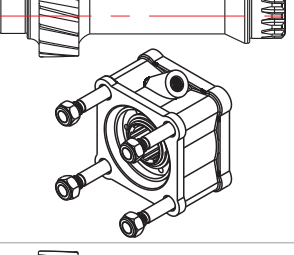
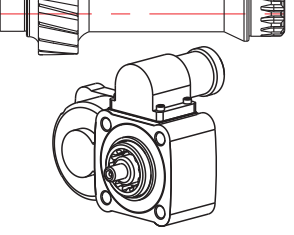


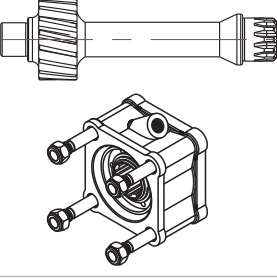
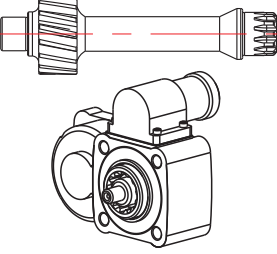
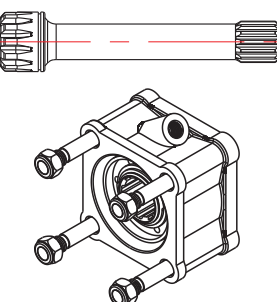
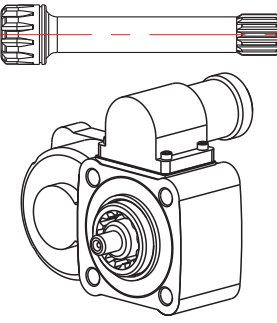
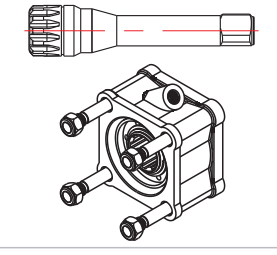
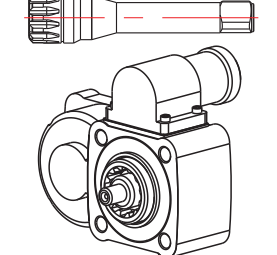
ÜRÜN RESMİ	ADI/KODU	ARAÇ / ŞANZIMAN / PTO BAĞLANTI ŞEKİLLERİ
	MERCEDES ATEGO 6 DELİKLİ ISO TEK DİŞLİ 50123322P0	Ana Şanzıman: G 56 (500 rpm,SAĞ) Araçlar: 815(4x2)1215-1216-1217 (2006) ATEGO Seçtiğiniz Pompanın Dönüş yönü,Pto Dönüş Yönü ile Ters Olmalıdır. Milli (şaftlı) veya freze (25x6) çıkışlı. Pistonlu pompaya akuple (4 delikli bağlantı iso) Dişli pompaya akuple 6x6 kaplinli (3 delikli bağlantı uni) Kaplinli (flanşlı bağlantı)
	MERCEDES ATEGO 7 DELİKLİ ISO TEK DİŞLİ ALÜMİNYUM ORJİNAL 50132322P	Ana Şanzıman: G 60,85 (560 rpm,SAĞ) Araçlar: 614-814-815-817-818-823-925-1017-1215-1217-1223-1225-1317-1323-1328-1517-1523-1618-1623-1823 ATEGO Seçtiğiniz Pompanın Dönüş yönü,Pto Dönüş Yönü ile Ters Olmalıdır. Milli (şaftlı) veya freze (25x6) çıkışlı. Pistonlu pompaya akuple (4 delikli bağlantı iso) Dişli pompaya akuple 6x6 kaplinli (3 delikli bağlantı uni) Kaplinli (flanşlı bağlantı)
	MERCEDES G100 KUYRUK UNI 50124311P0	Ana Şanzıman: G100 (675 rpm,SOL) Araçlar: 1528-1823-1828-1924-2523-2528-2623-2628-2832-3224-3228 AXOR 1223-1323-1328-1523-1828-2528-2628 ATEGO Seçtiğiniz Pompanın Dönüş yönü,Pto Dönüş Yönü ile Ters Olmalıdır. Milli (şaftlı) veya freze (25x6) çıkışlı. Pistonlu pompaya akuple (4 delikli bağlantı iso) Dişli pompaya akuple 6x6 kaplinli (3 delikli bağlantı uni) Kaplinli (flanşlı bağlantı)
	MERCEDES G100 KUYRUK ISO AKTARMALI 50124321P0	Ana Şanzıman: G100 (675 rpm,SOL) Araçlar: 1528-1823-1828-1924-2523-2528-2623-2628-2832-3224-3228 AXOR 1223-1323-1328-1523-1828-2528-2628 ATEGO Seçtiğiniz Pompanın Dönüş yönü,Pto Dönüş Yönü ile Ters Olmalıdır. Milli (şaftlı) veya freze (25x6) çıkışlı. Pistonlu pompaya akuple (4 delikli bağlantı iso) Dişli pompaya akuple 6x6 kaplinli (3 delikli bağlantı uni) Kaplinli (flanşlı bağlantı)
	MERCEDES G100-1 ISO TEK DİŞLİ 50124322P0	Ana Şanzıman: G100 (500 rpm,SAĞ) Araçlar: 1528-1823-1828-1924-2523-2528-2623-2628-2832-3224-3228 AXOR -1223-1323-1328-1523-1828-2528-2628 ATEGO Seçtiğiniz Pompanın Dönüş yönü,Pto Dönüş Yönü ile Ters Olmalıdır. Milli (şaftlı) veya freze (25x6) çıkışlı. Pistonlu pompaya akuple (4 delikli bağlantı iso) Dişli pompaya akuple 6x6 kaplinli (3 delikli bağlantı uni) Kaplinli (flanşlı bağlantı)
	MERCEDES G155-1 ALÜMİNYUM 50125322P1	Ana Şanzıman: G125,135,155,180,200,210,221,240,255,260 (500 rpm,SAĞ) Araçlar: 1729-1735-1827-1831-1834-1835-1838-1840-1844-1848-1850-1857-1929-1934-1935-1938-1953-2031-2038-2040-2044-2050-2429-2435-2527-2531-2534-2544-2550-2629-2631-2635-2638-2643-2644-2648-2650-3031-3229-3234-3235-3331-3335-3336-3340-3348-3534-3535-3538-3548-3553-3557- 4148-ACTROS MERCEDES Seçtiğiniz Pompanın Dönüş yönü,Pto Dönüş Yönü ile Ters Olmalıdır. Milli (şaftlı) veya freze (25x6) çıkışlı. Pistonlu pompaya akuple (4 delikli bağlantı iso) Dişli pompaya akuple 6x6 kaplinli (3 delikli bağlantı uni) Kaplinli (flanşlı bağlantı)
	MERCEDES G155-2 50126321P0	Ana Şanzıman: G125,135,155,180,200,210,221,240,255,260(675 rpm,SOL) Araçlar: 1729-1735-1827-1831-1834-1835-1838-1840-1844-1848-1850-1857-1929-1934-1935-1938-1953-2031-2038-2040-2044-2050-2429-2435-2527-2531-2534-2544-2550-2629-2631-2635-2638-2643-2644-2648-2650-3031-3229-3234-3235-3331-3335-3336-3340-3348-3534-3535-3538-3548-3553-3557- 4148-ACTROS MERCEDES Seçtiğiniz Pompanın Dönüş yönü,Pto Dönüş Yönü ile Ters Olmalıdır. Milli (şaftlı) veya freze (25x6) çıkışlı. Pistonlu pompaya akuple (4 delikli bağlantı iso) Dişli pompaya akuple 6x6 kaplinli (3 delikli bağlantı uni) Kaplinli (flanşlı bağlantı)

ÜRÜN RESMİ	ADI/KODU	ARAÇ / ŞANZİMAN / PTO BAĞLANTI ŞEKİLLERİ
	MERCEDES G155-1 50126322P0	Ana Şanzıman: G125,135,155,180,200,210,221,240,255,260 (500 rpm,SAĞ) Araçlar: 1729-1735-1827-1831-1834-1835-1838-1840-1844-1848-1850-1857-1929-1934-1935-1938-1953-2031-2038-2040-2044-2050-2429-2435-2527-2531-2534-2544-2550-2629-2631-2635-2638-2643-2644-2648-2650-3031-3229-3234-3235-3331-3335-3336-3340-3348-3534-3535-3538-3548-3553-3557- 4148-ACTROS MERCEDES Seçeğiniz Pompanın Dönüş yönü,Pto Dönüş Yönü ile Ters Olmalıdır. Milli (şaftlı) veya freze (25x6) çıkışlı. Pistonlu pompaya akuple (4 delikli bağlantı iso) Dişli pompaya akuple 6x6 kaplinli (3 delikli bağlantı uni) Kaplinli (flanşlı bağlantı)
	MERCEDES G155-1 ALUMİNYUM GÖVDE 50127322P0	Ana Şanzıman: G125,135,155,180,200,210,221,240,255,260 (500 rpm,SAĞ) Araçlar: 1729-1735-1827-1831-1834-1835-1838-1840-1844-1848-1850-1857-1929-1934-1935-1938-1953-2031-2038-2040-2044-2050-2429-2435-2527-2531-2534-2544-2550-2629-2631-2635-2638-2643-2644-2648-2650-3031-3229-3234-3235-3331-3335-3336-3340-3348-3534-3535-3538-3548-3553-3557- 4148-ACTROS MERCEDES Seçeğiniz Pompanın Dönüş yönü,Pto Dönüş Yönü ile Ters Olmalıdır. Milli (şaftlı) veya freze (25x6) çıkışlı. Pistonlu pompaya akuple (4 delikli bağlantı iso) Dişli pompaya akuple 6x6 kaplinli (3 delikli bağlantı uni) Kaplinli (flanşlı bağlantı)
	MERCEDES G155-1 ISO PLATESİZ 50128322P0	Ana Şanzıman: G125,135,155,180,200,210,221,240,255,260 (500 rpm,SAĞ) Araçlar: 1729-1735-1827-1831-1834-1835-1838-1840-1844-1848-1850-1857-1929-1934-1935-1938-1953-2031-2038-2040-2044-2050-2429-2435-2527-2531-2534-2544-2550-2629-2631-2635-2638-2643-2644-2648-2650-3031-3229-3234-3235-3331-3335-3336-3340-3348-3534-3535-3538-3548-3553-3557- 4148-ACTROS MERCEDES Seçeğiniz Pompanın Dönüş yönü,Pto Dönüş Yönü ile Ters Olmalıdır. Milli (şaftlı) veya freze (25x6) çıkışlı. Pistonlu pompaya akuple (4 delikli bağlantı iso) Dişli pompaya akuple 6x6 kaplinli (3 delikli bağlantı uni) Kaplinli (flanşlı bağlantı)
	MERCEDES G4 AKTARMALI 50129311P0	Ana Şanzıman:G4- GV / 4 65,90,95,110,125,135,155,180 (600 rpm,SAĞ) Araçlar:1222-1224-1417-1419-1424-1617-1619-1620-1628-1722-1733-1817-1820-1821-1824-1827-1831-1922-1929-1935-1948-2222-2224-2232-2426-2517-2521-2524-2527-2622-2629-2635-3027 MERCEDES BENZ Seçeğiniz Pompanın Dönüş yönü,Pto Dönüş Yönü ile Ters Olmalıdır. Milli (şaftlı) veya freze (25x6) çıkışlı. Pistonlu pompaya akuple (4 delikli bağlantı iso) Dişli pompaya akuple 6x6 kaplinli (3 delikli bağlantı uni) Kaplinli (flanşlı bağlantı)
	MERCEDES G4 TEK DİŞLİ 50129322P0	Ana Şanzıman:G4- GV / 4 65,90,95,110,125,135,155,180 (500 rpm,SAĞ) Araçlar:1222-1224-1417-1419-1424-1617-1619-1620-1628-1722-1733-1817-1820-1821-1824-1827-1831-1922-1929-1935-1948-2222-2224-2232-2426-2517-2521-2524-2527-2622-2629-2635-3027 MERCEDES BENZ Seçeğiniz Pompanın Dönüş yönü,Pto Dönüş Yönü ile Ters Olmalıdır. Milli (şaftlı) veya freze (25x6) çıkışlı. Pistonlu pompaya akuple (4 delikli bağlantı iso) Dişli pompaya akuple 6x6 kaplinli (3 delikli bağlantı uni) Kaplinli (flanşlı bağlantı)
	MERCEDES UNIMOĞ G3/65-90 50130321P0	Ana Şanzıman: G3 / 65-90 (1000 rpm,SOL) Araçlar: 1217-1219-1413-1419-1422-1613-1619-1922K-2024-2067 MERCEDES-BENZ / UNIMOĞ BENZ Seçeğiniz Pompanın Dönüş yönü,Pto Dönüş Yönü ile Ters Olmalıdır. Milli (şaftlı) veya freze (25x6) çıkışlı. Pistonlu pompaya akuple (4 delikli bağlantı iso) Dişli pompaya akuple 6x6 kaplinli (3 delikli bağlantı uni) Kaplinli (flanşlı bağlantı)
	MERCEDES 608-808 50131512P0	Ana Şanzıman: İRAN Araçlar: 608-808 Seçeğiniz Pompanın Dönüş yönü,Pto Dönüş Yönü ile Ters Olmalıdır. Milli (şaftlı) veya freze (25x6) çıkışlı. Pistonlu pompaya akuple (4 delikli bağlantı iso) Dişli pompaya akuple 6x6 kaplinli (3 delikli bağlantı uni) Kaplinli (flanşlı bağlantı)

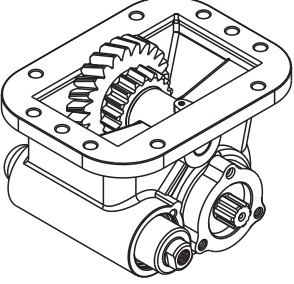
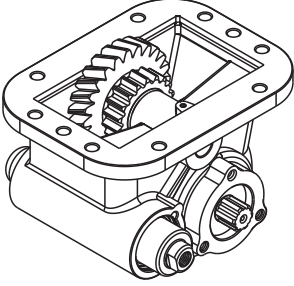
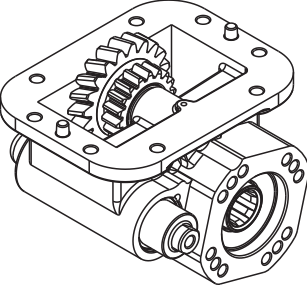
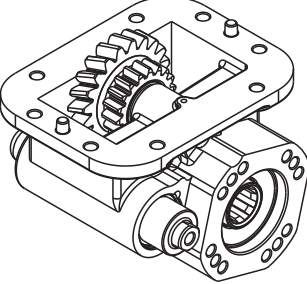

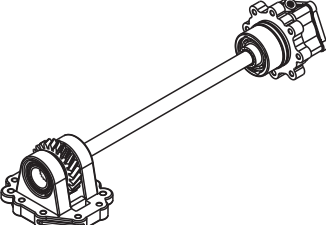
ÜRÜN RESMİ	ADI/KODU	ARAÇ / ŞANZİMAN / PTO BAĞLANTI ŞEKİLLERİ
	ZF1 50210322P0 KUYRUK TEK DİŞLİ	Ana Şanzıman: ZF16S251-221-151-150-130- ZF S5/AK/6 S-120-111-110-92-GP ZF S5/AK/6S-90-80-70-66-65-55-50-42-36-35 ZF ECOMİT 9S75-9S109-16S109 ZF NEW ECOSPLİT 16S1620TD-16S1820TO-18S1820TD-16S2220TD-16S220TO-16S2520TO-16S2023TDL (513 rpm,SAĞ) Araçlar: MAN / MERCEDES / BMC PROFESYONEL /FORD CARGO / CHRYSLER HİNO / DODGE / FARGO / IVECO / DAF / DAEWOO /RENAULT Seçeğiniz Pompanın Dönüş yönü,Pto Dönüş Yönü ile Ters Olmalıdır. Milli (şaftlı) veya freze (25x6) çıkışlı. Pistonlu pompaya akuple (4 delikli bağlantı iso) Dişli pompaya akuple 6x6 kaplinli (3 delikli bağlantı uni) Kaplinli (flanşlı bağlantı)
	ZF1 MÜŞÜRLÜ 50210322P1 KUYRUK TEK DİŞLİ	Ana Şanzıman: ZF16S251-221-151-150-130- ZF S5/AK/6 S-120-111-110-92-GP ZF S5/AK/6S-90-80-70-66-65-55-50-42-36-35 ZF ECOMİT 9S75-9S109-16S109 ZF NEW ECOSPLİT 16S1620TD-16S1820TO-18S1820TD-16S2220TD-16S220TO-16S2520TO-16S2023TDL (513 rpm,SAĞ) Araçlar: MAN / MERCEDES / BMC PROFESYONEL /FORD CARGO / CHRYSLER HİNO / DODGE / FARGO / IVECO / DAF / DAEWOO /RENAULT Seçeğiniz Pompanın Dönüş yönü,Pto Dönüş Yönü ile Ters Olmalıdır. Milli (şaftlı) veya freze (25x6) çıkışlı. Pistonlu pompaya akuple (4 delikli bağlantı iso) Dişli pompaya akuple 6x6 kaplinli (3 delikli bağlantı uni) Kaplinli (flanşlı bağlantı)
	ZF1 ALUMİNYUM 50213322P0 KUYRUK TEK DİŞLİ	Ana Şanzıman: ZF16S251-221-151-150-130- ZF S5/AK/6 S-120-111-110-92-GP ZF S5/AK/6S-90-80-70-66-65-55-50-42-36-35 ZF ECOMİT 9S75-9S109-16S109 ZF NEW ECOSPLİT 16S1620TD-16S1820TO-18S1820TD-16S2220TD-16S220TO-16S2520TO-16S2023TDL (513 rpm,SAĞ) Araçlar: MAN / MERCEDES / BMC PROFESYONEL /FORD CARGO / CHRYSLER HİNO / DODGE / FARGO / IVECO / DAF / DAEWOO /RENAULT Seçeğiniz Pompanın Dönüş yönü,Pto Dönüş Yönü ile Ters Olmalıdır. Milli (şaftlı) veya freze (25x6) çıkışlı. Pistonlu pompaya akuple (4 delikli bağlantı iso) Dişli pompaya akuple 6x6 kaplinli (3 delikli bağlantı uni) Kaplinli (flanşlı bağlantı)
	ZF1 ALUMİNYUM MÜŞÜRLÜ 50213322P1 KUYRUK TEK DİŞLİ	Ana Şanzıman: ZF16S251-221-151-150-130- ZF S5/AK/6 S-120-111-110-92-GP ZF S5/AK/6S-90-80-70-66-65-55-50-42-36-35 ZF ECOMİT 9S75-9S109-16S109 ZF NEW ECOSPLİT 16S1620TD-16S1820TO-18S1820TD-16S2220TD-16S220TO-16S2520TO-16S2023TDL (513 rpm,SAĞ) Araçlar: MAN / MERCEDES / BMC PROFESYONEL /FORD CARGO / CHRYSLER HİNO / DODGE / FARGO / IVECO / DAF / DAEWOO /RENAULT Seçeğiniz Pompanın Dönüş yönü,Pto Dönüş Yönü ile Ters Olmalıdır. Milli (şaftlı) veya freze (25x6) çıkışlı. Pistonlu pompaya akuple (4 delikli bağlantı iso) Dişli pompaya akuple 6x6 kaplinli (3 delikli bağlantı uni) Kaplinli (flanşlı bağlantı)
	ZF2 50210321P0 KUYRUK ÇİFT DİŞLİ	Ana Şanzıman: Zf16 S251-221-151-150-130- ZF S5/AK/6S-120-111-110-92-GP ZF S5/AK/6S-90-80-70-66-65-55-50-42-36-35 ZF ECOMİT 9S75-9S109-16S109 ZF NEW ECOSPLİT 16S1620TD-16S1820TO-18S1820TD-16S2220TD-16S220TO-16S2520TO-16S2023TDL (650 rpm,SOL) Araçlar: MAN / MERCEDES / BMC PROFESYONEL /FORD CARGO / CHRYSLER HİNO / DODGE / FARGO / IVECO / DAF / DAEWOO /RENAULT Seçeğiniz Pompanın Dönüş yönü,Pto Dönüş Yönü ile Ters Olmalıdır. Milli (şaftlı) veya freze (25x6) çıkışlı. Pistonlu pompaya akuple (4 delikli bağlantı iso) Dişli pompaya akuple 6x6 kaplinli (3 delikli bağlantı uni) Kaplinli (flanşlı bağlantı)
	ZF5 50241321P0 KUYRUK HAVA YASTIKLI HELİS ÇİFT DİŞLİ	Ana Şanzıman: Zf16 S251-221-151-150-130- ZF S5/AK/6S-120-111-110-92-GP ZF S5/AK/6S-90-80-70-66-65-55-50-42-36-35 ZF ECOMİT 9S75-9S109-16S109 ZF NEW ECOSPLİT 16S1620TD-16S1820TO-18S1820TD-16S2220TD-16S220TO-16S2520TO-16S2023TDL (655 rpm,SOL) Araçlar: MAN / MERCEDES / BMC PROFESYONEL /FORD CARGO / CHRYSLER HİNO / DODGE / FARGO / IVECO / DAF / DAEWOO /RENAULT Seçeğiniz Pompanın Dönüş yönü,Pto Dönüş Yönü ile Ters Olmalıdır. Milli (şaftlı) veya freze (25x6) çıkışlı. Pistonlu pompaya akuple (4 delikli bağlantı iso) Dişli pompaya akuple 6x6 kaplinli (3 delikli bağlantı uni) Kaplinli (flanşlı bağlantı)

ÜRÜN RESMİ	ADI/KODU	ARAÇ / ŞANZIMAN / PTO BAĞLANTI ŞEKİLLERİ
	ZF KUYRUK ÇİFT DİŞLİ HAVA YASTIKLI 50232321P0	Ana Şanzıman: ZF16 S251-221-151-150-130- ZF S5/AK/6S-120-111-110-92- GP ZF S5/AK/6S-90-80-70-66-65-55-50-42-36-35 ZF ECOMİT 9S75-9S109-16S109 ZF NEW ECOSPLİT 16S1620TD-16S1820TO-18S1820TD-16S2220TD-16S220TO 16S2520TO-16S2023TDL (650 rpm,SOL) Araçlar: MAN / MERCEDES / BMC PROFESYONEL / FORD CARGO / CHRYSLER HINO / DODGE / FARGO / IVECO / DAF / DAEWOO / RENAULT Seçeceğiniz Pompanın Dönüş yönü,Pto Dönüş Yönü ile Ters Olmalıdır. Milli (şaftlı) veya freze (25x6) çıkışlı. Pistonlu pompaya akuple (4 delikli bağlantı iso) Dişli pompaya akuple 6x6 kaplinli (3 delikli bağlantı uni) Kaplinli (flanşlı bağlantı)
	ZF 6 S 850 50219311P0 KUYRUK	Ana Şanzıman:ZF ECOLITE 6 S 850 (6,72) - 6S700 (6,02) (650 rpm,SOL) Araçlar:8.163-10.185-L 160C-LE 12.160-12.163-12.185-LE 18.220-18.225- 18.230-18.240 MAN / 518-522 PRO / DAEWOO AVIA (CEK CUM.) / 180.18-180.25 -280.25-280.26 FATİH BMC / LF55-CF65-CF75 DAF / ASHOK LEYLAND / 815 ATEGO / 28.280 MAN / TGL 8.180-12.180 Seçeceğiniz Pompanın Dönüş yönü,Pto Dönüş Yönü ile Ters Olmalıdır. Milli (şaftlı) veya freze (25x6) çıkışlı. Pistonlu pompaya akuple (4 delikli bağlantı iso) Dişli pompaya akuple 6x6 kaplinli (3 delikli bağlantı uni) Kaplinli (flanşlı bağlantı)
	ZF 5,72 PNÖMATİK 50220512P0	Ana Şanzıman:ZF ECOLITE S5-42 (5,72)(1000 rpm,SAĞ) Araçlar:8.150-8.153-10.153-10.163-10.185 MAN / MB 800-1215-1517- ATEGO MERCEDES-BENZ / 45LF-170 DAF 45.120-45.130-45.150-45.160-50.130 LEYLAND DAF / RENAULT S 120.07-S120.08-135-370 MIDLUM 302-304-306-313-317 LEYLAND / 45LF.150-45LF.170 / MERCEDES VARIO-LEICHT 614-712-715-812-814-815 Seçeceğiniz Pompanın Dönüş yönü,Pto Dönüş Yönü ile Ters Olmalıdır. Milli (şaftlı) veya freze (25x6) çıkışlı. Pistonlu pompaya akuple (4 delikli bağlantı iso) Dişli pompaya akuple 6x6 kaplinli (3 delikli bağlantı uni) Kaplinli (flanşlı bağlantı)
	ZF 4,65 PNÖMATİK 50222512P0	Ana Şanzıman:ZF ECOLITE S5-42 (4,65)(1000 rpm,SAĞ) Araçlar:8.145-8.155-8.163 MAN Seçeceğiniz Pompanın Dönüş yönü,Pto Dönüş Yönü ile Ters Olmalıdır. Milli (şaftlı) veya freze (25x6) çıkışlı. Pistonlu pompaya akuple (4 delikli bağlantı iso) Dişli pompaya akuple 6x6 kaplinli (3 delikli bağlantı uni) Kaplinli (flanşlı bağlantı)
	ZF 6S 300 MEKANİK 50215512M0	Ana Şanzıman:2000 / SCAM 4X4 for GearBox Type ZF ECOLITE 6s300 (6,73) (0.800 RIGHT) ZF ECOLITE 6S350 (6373) (0.580 RIGHT) Araçlar:110 dCi-130 dCi-140 dCi-150 dCi-160 Dxi RENAULT MASCOTT / IVECO 35 C 13 DAILY GAMMA Seçeceğiniz Pompanın Dönüş yönü,Pto Dönüş Yönü ile Ters Olmalıdır. Milli (şaftlı) veya freze (25x6) çıkışlı. Pistonlu pompaya akuple (4 delikli bağlantı iso) Dişli pompaya akuple 6x6 kaplinli (3 delikli bağlantı uni) Kaplinli (flanşlı bağlantı)
	ZF 6S 400 MEKANİK 50216512M0	Ana Şanzıman: ZF 6S 380 / 6S 400 / IVECO SpA 2840.623M0 / IVECO SpA 2840.618D11 Araçlar: IVECO 45C15 - DAILY 4X4 - 50C18 - 35C15 - 50C15 - IVECO 65C15 - 70C15 - IVECO DAILY 4X4 55S18 / NISSAN ATLEON 56.15 / NISSAN CABSTAR 45.13 / RENAULT MAXITY Seçeceğiniz Pompanın Dönüş yönü,Pto Dönüş Yönü ile Ters Olmalıdır. Milli (şaftlı) veya freze (25x6) çıkışlı. Pistonlu pompaya akuple (4 delikli bağlantı iso) Dişli pompaya akuple 6x6 kaplinli (3 delikli bağlantı uni) Kaplinli (flanşlı bağlantı)
	ZF TRAXON 50240322P0	Ana Şanzıman: TRAXON 12 TX 2620 TD Araçlar: TRAXON 12 TX 2620 TD Seçeceğiniz Pompanın Dönüş yönü,Pto Dönüş Yönü ile Ters Olmalıdır. Milli (şaftlı) veya freze (25x6) çıkışlı. Pistonlu pompaya akuple (4 delikli bağlantı iso) Dişli pompaya akuple 6x6 kaplinli (3 delikli bağlantı uni) Kaplinli (flanşlı bağlantı)

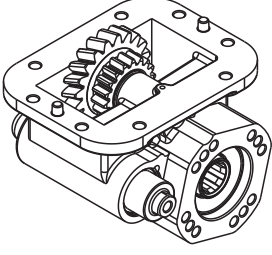
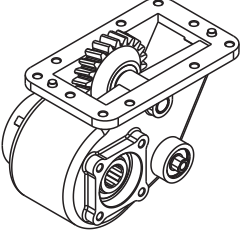
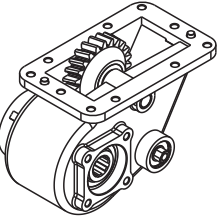
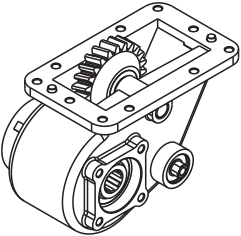
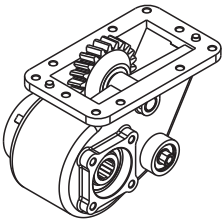
ÜRÜN RESMİ	ADI/KODU	ARAÇ / ŞANZIMAN / PTO BAĞLANTI ŞEKİLLERİ
	ZF ECOMID 9 S 75	<p>Ana Şanzıman:ZF ECOMID 9 S 75 (13,16/9,56)(B:252) (450 rpm,SAĞ)</p> <p>Araçlar:2521-2524-3224 MERCEDES / 617-620-622-625-822            BMC PRO / 1824-2524-2524D-2534 FORD CARGO / 19.260-26.260-26.265-32.260 FARGO / 55.150-55.180-55.210-55.230-DAF / 823-923            MERCEDES / VOLVO FL6</p> <p>Seçeceğiniz Pompanın Dönüş yönü, Pto Dönüş Yönü ile Ters Olmalıdır.</p> <p>Milli (şaftlı) veya freze (25x6) çıkışlı.</p> <p>Pistonlu pompaya akuple (4 delikli bağlantı iso)</p> <p>Dişli pompaya akuple 6x6 kaplinli (3 delikli bağlantı uni)</p> <p>Kaplinli (flanşlı bağlantı)</p>
	ZF ECOMID 9 S 75	<p>Ana Şanzıman: ZF ECOMID 9 S 75 (13,16/9,56)(B:252) (650 rpm,SOL)</p> <p>Araçlar:2521-2524-3224 MERCEDES / 617-620-622-625-822 BMC PRO / 1824-2524-2524D-2534 FORD CARGO / 19.260-26.260-26.265-32.260 FARGO / 55.150-55.180-55.210-55.230-DAF / 823-923            MERCEDES / VOLVO FL6</p> <p>Milli (şaftlı) veya freze (25x6) çıkışlı.</p> <p>Pistonlu pompaya akuple (4 delikli bağlantı)</p> <p>Dişli pompaya akuple splaynli (3 delikli bağlantı)</p> <p>Kaplinli (flanşlı bağlantı)</p>
	ZF ECOMID 9 S 109	<p>Ana Şanzıman: ZF ECOMID 9 S 109 (12,91) (B:288)/ 9 S 109 (11,10) / 9 S 1310 (9,48) 16 S 109 (13,31-13,41-13,43) (520 rpm,SAĞ)</p> <p>Araçlar:32.270 MAN /827-832 BMC PRO 270-26 FATİH / 3226-3227C-3227S-2527 FORD CARGO / 1830-2530-3230C-3230S-3240-4030-4050 FORD CARGO / BMC 270-280 / 19.360 MAN / 935 PRO</p> <p>Milli (şaftlı) veya freze (25x6) çıkışlı.</p> <p>Pistonlu pompaya akuple (4 delikli bağlantı iso)</p> <p>Dişli pompaya akuple 6x6 kaplinli (3 delikli bağlantı uni)</p> <p>Kaplinli (flanşlı bağlantı)</p>
	ZF ECOMID 9S 109	<p>Ana Şanzıman: ZF ECOMID 9 S 109 (12,91) (B:288) / 9 S 1310 (9,48) 9S 109 (11,10) / 16 S 109 (13,31-13,41-13,43) (710 rpm,SOL)</p> <p>Araçlar:32.270 MAN /827-832 BMC PRO 270-26 FATİH / 3226-3227C-3227S-2527 FORD CARGO / 1830-2530-3230C-3230S-3240-4030-4050 FORD CARGO / BMC 270-280 / 19.360 MAN / 935 PRO</p> <p>Milli (şaftlı) veya freze (25x6) çıkışlı.</p> <p>Pistonlu pompaya akuple (4 delikli bağlantı iso)</p> <p>Dişli pompaya akuple 6x6 kaplinli (3 delikli bağlantı uni)</p> <p>Kaplinli (flanşlı bağlantı)</p>
	ZF ECOMID 9 S 109	<p>Ana Şanzıman: ZF ECOMID 9 S 109 (12,92) (B:288) / 8 S 109 (11,35) / 16 S 109 (13,30-13,42) (450 rpm,SAĞ)</p> <p>Araçlar:17.192-17.232-18.220-19.270-25.270-26.230-26.270 MAN / 1827-2527-2626 FORD CARGO / 75.270-75.300 DAF / LEYLAND DAF / S18-S21-S24-S28-S29-S31 STEYR / BMC 270</p> <p>Milli (şaftlı) veya freze (25x6) çıkışlı.</p> <p>Pistonlu pompaya akuple (4 delikli bağlantı iso)</p> <p>Dişli pompaya akuple 6x6 kaplinli (3 delikli bağlantı uni)</p> <p>Kaplinli (flanşlı bağlantı)</p>
	ZF ECOMID 9 S 109	<p>Ana Şanzıman: ZF ECOMID 9 S 109 (12,92) (B:288) / 8 S 109(11,35) / 16S 109 (13,30-13,42) (650 rpm,SOL)</p> <p>Araçlar:17.192-17.232-18.220-19.270-25.270-26.230-26.270 MAN / 1827-2527-2626 FORD CARGO / 75.270-75.300 DAF / LEYLAND DAF / S18-S21-S24-S28-S29-S31 STEYR / BMC 270</p> <p>Milli (şaftlı) veya freze (25x6) çıkışlı.</p> <p>Pistonlu pompaya akuple (4 delikli bağlantı iso)</p> <p>Dişli pompaya akuple 6x6 kaplinli (3 delikli bağlantı uni)</p> <p>Kaplinli (flanşlı bağlantı)</p>

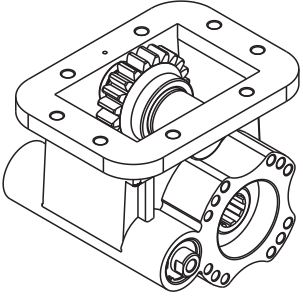
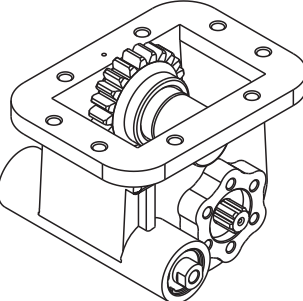
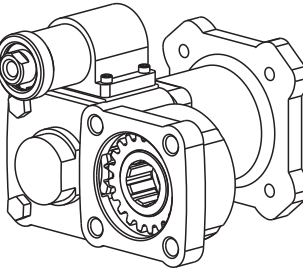
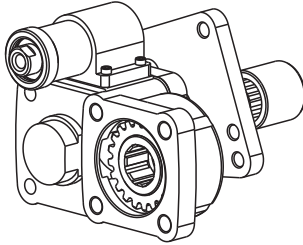
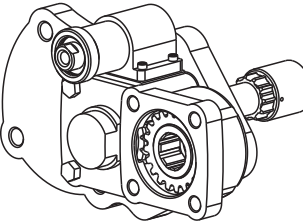
ÜRÜN RESMİ	ADI/KODU	ARAÇ / ŞANZIMAN / PTO BAĞLANTI ŞEKİLLERİ
	ZF ECOMID 16 S 109	Ana Şanzıman: ZF ECOMID 16 S 109 (13,53-11,86) (B:288) / 8 S 109 (13,53) / 9 S 109 (10,24-10,25) (450 rpm, SAĞ) Araçlar: 17.232-19.230-19.340-26.342 MAN / 2530-3226 FORD CARGO / RENAULT PREMIUM 320.32-370 AS19.300-26.300 32.300 -38.300 HI-EX FARGO ASKAM / ISUZU FTR 800-FVR 900-FTM 1200-FVZ 1700 75.300 DAF / STEYR Milli (şaftlı) veya freze (25x6) çıkışlı. Pistonlu pompaya akuple (4 delikli bağlantı iso) Dişli pompaya akuple 6x6 kaplinli (3 delikli bağlantı uni) Kaplinli (flanşlı bağlantı)
	ZF ECOMID 16 S 109	Ana Şanzıman: ZF ECOMID 16 S 109 (13,53-11,86) (B:288) / 8 S 109 (13,53) / 9 S 109 (10,24-10,25) (650 rpm, SOL) Araçlar: 17.232-19.230-19.340-26.342 MAN / 2530-3226 FORD CARGO / RENAULT PREMIUM 320.32-370 AS19.300-26.300 32.300 -38.300 HI-EX FARGO ASKAM / ISUZU FTR 800-FVR 900-FTM 1200 -FVZ 1700 75.300 DAF / STEYR Milli (şaftlı) veya freze (25x6) çıkışlı. Pistonlu pompaya akuple (4 delikli bağlantı iso) Dişli pompaya akuple 6x6 kaplinli (3 delikli bağlantı uni) Kaplinli (flanşlı bağlantı)
	ZF ECOSPLIT 16 S 151	Ana Şanzıman: ZF ECOSPLIT 16 S 151-181-221-251 (13,80-13,85-16,47-16,41-16,53) (B:213) (450 rpm, SAĞ) Araçlar: 17.322-19.422-423-426 / 26.310-372-373-422 / 32.310-33.372-33.423-40.423-40.463-41.423 MAN / STRALIS 430 / FE 420A / FE19.420/14.463 MAN / 75.310-85.360-85.330-85.400-95.500 DAF / RENAULT PREMIUM 370.32-400-420-440-480 RENAULT KERAX / 85CF .340-95XF.380-95XF.430-95XF.480 DAF / 400E38 IVECO / ASTRA 1142 BMC / 410 E 37 IVECO Milli (şaftlı) veya freze (25x6) çıkışlı. Pistonlu pompaya akuple (4 delikli bağlantı iso) Dişli pompaya akuple 6x6 kaplinli (3 delikli bağlantı uni) Kaplinli (flanşlı bağlantı)
	ZF ECOSPLIT 16 S 151	Ana Şanzıman: ZF ECOSPLIT 16 S 151-181-221-251 (13,80-13,85-16,47-16,41-16,53) (B:213) (650 rpm, SOL) Araçlar: 17.322-19.422-423-426 / 26.310-372-373-422 / 32.310-33.372-33.423-40.423-40.463-41.423 MAN / STRALIS 430 / FE 420A / FE19.420/14.463 MAN / 75.310-85.360-85.330-85.400-95.500 DAF / RENAULT PREMIUM 370.32-400-420-440-480 RENAULT KERAX / 85CF .340-95XF.380-95XF.430-95XF.480 DAF / 400E38 IVECO / ASTRA 1142 BMC / 410 E 37 IVECO Milli (şaftlı) veya freze (25x6) çıkışlı. Pistonlu pompaya akuple (4 delikli bağlantı iso) Dişli pompaya akuple 6x6 kaplinli (3 delikli bağlantı uni) Kaplinli (flanşlı bağlantı)
	ZF ECOSPLIT 16 S 130	Ana Şanzıman: ZF ECOSPLIT 16 S 130-150-160-190-220 (14,29-17,28-17,06-13,80) (13,68-16,47-) (B:215) (450 rpm, SAĞ) Araçlar: 16.281-19.280-19.422-25.372 (SLIENT)-26.231-26.280-26.281 -26.321-32.281-32.365-33.281 MAN / 1935-2228-2433-2624-2628-2633 3828-4028-26.35 MERCEDES SAURER / 33.300-95.330-95400 DAF Milli (şaftlı) veya freze (25x6) çıkışlı. Pistonlu pompaya akuple (4 delikli bağlantı iso) Dişli pompaya akuple 6x6 kaplinli (3 delikli bağlantı uni) Kaplinli (flanşlı bağlantı)
	ZF ECOSPLIT 16 S 130	Ana Şanzıman: ZF ECOSPLIT 16 S 130-150-160-190-220 (14,29-17,28-17,06-13,80) (13,68-16,47-) (B:215) (650 rpm, SOL) Araçlar: 16.281-19.280-19.422-25.372 (SLIENT)-26.231-26.280-26.281 -26.321-32.281-32.365-33.281 MAN / 1935-2228-2433-2624-2628 -2633-3828-4028 -26.35 MERCEDES SAURER / 33.300-95.330 -95400 DAF Milli (şaftlı) veya freze (25x6) çıkışlı. Pistonlu pompaya akuple (4 delikli bağlantı iso) Dişli pompaya akuple 6x6 kaplinli (3 delikli bağlantı uni) Kaplinli (flanşlı bağlantı)

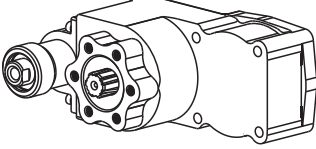
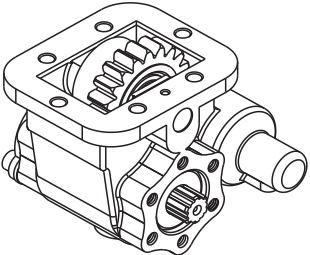
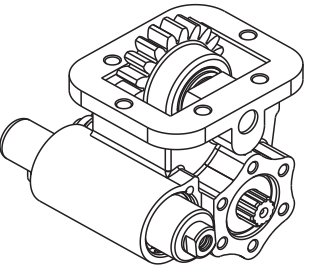
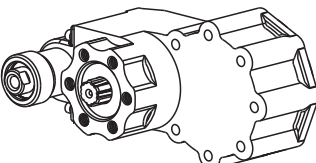
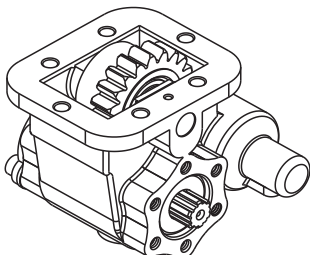
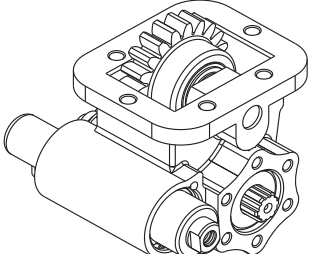


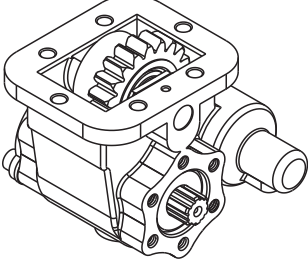
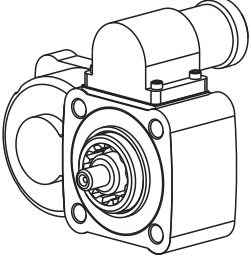
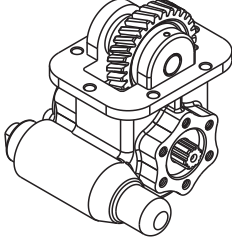
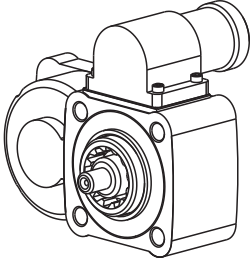
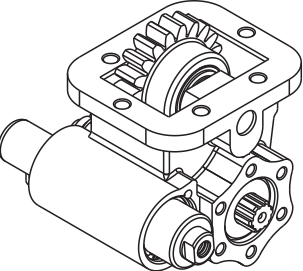
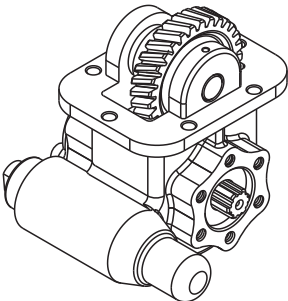
ÜRÜN RESMİ	ADI/KODU	ARAÇ / ŞANZIMAN / PTO BAĞLANTI ŞEKİLLERİ
	SCANIA GR900 UNI 50310512P0	Ana Şanziman: GR 900/ GRH 900(1065 rpm,SAĞ) Araçlar: 94 C 310-124 C 360-R 124 G 360-143 H 450 CV-143 M 400 CV-260H-143H-P 113M-P114-GA 380-114P-124R-113P -114R-113H 360 Seçeceğiniz Pompanın Dönüş yönü,Pto Dönüş Yönü ile Ters Olmalıdır. Milli (şaftlı) veya freze (25x6) çıkışlı. Pistonlu pompaya akuple (4 delikli bağlantı iso) Dişli pompaya akuple 6x6 kaplinli (3 delikli bağlantı uni) Kaplinli (flanşlı bağlantı)
	SCANIA GRS900 UNI 50311512P0	Ana Şanziman: GRS 900 / GRS 890 / GRS 920 (1065 rpm,SAĞ) Araçlar:124 G 420-113-124 L 400-144 L 530-124 LA 420-144 LA 460 144 LA 530-R124 LA 420 R124 GA 420-143H-143M-143.400- 143.450-143.500-R580-R124GA/CB-R164 GA SCANIA Seçeceğiniz Pompanın Dönüş yönü,Pto Dönüş Yönü ile Ters Olmalıdır. Milli (şaftlı) veya freze (25x6) çıkışlı. Pistonlu pompaya akuple (4 delikli bağlantı iso) Dişli pompaya akuple 6x6 kaplinli (3 delikli bağlantı uni) Kaplinli (flanşlı bağlantı)
	SCANIA GR900 ISO 50310522P0	Ana Şanziman: GR 900/ GRH 900(1065 rpm,SAĞ) Araçlar: 94 C 310-124 C 360-R 124 G 360-143 H 450 CV-143 M 400 CV-260H-143H-P 113M-P114-GA 380-114P-124R-113P -114R-113H 360 Seçeceğiniz Pompanın Dönüş yönü,Pto Dönüş Yönü ile Ters Olmalıdır. Milli (şaftlı) veya freze (25x6) çıkışlı. Pistonlu pompaya akuple (4 delikli bağlantı iso) Dişli pompaya akuple 6x6 kaplinli (3 delikli bağlantı uni) Kaplinli (flanşlı bağlantı)
	SCANIA GRS900 ISO 50311522P0	Ana Şanziman: GRS 900 / GRS 890 / GRS 920 (1065 rpm,SAĞ) Araçlar:124 G 420-113-124 L 400-144 L 530-124 LA 420-144 LA 460 144 LA 530-R124 LA 420 R124 GA 420-143H-143M-143.400- 143.450-143.500-R580-R124GA/CB-R164 GA SCANIA Seçeceğiniz Pompanın Dönüş yönü,Pto Dönüş Yönü ile Ters Olmalıdır. Milli (şaftlı) veya freze (25x6) çıkışlı. Pistonlu pompaya akuple (4 delikli bağlantı iso) Dişli pompaya akuple 6x6 kaplinli (3 delikli bağlantı uni) Kaplinli (flanşlı bağlantı)
	SCANIA GRS905 50312421P0	Ana Şanziman:GR 875/ GR 905 / GRS 905 / GRS 895 /GRSO 906 / GRS 906(1250 rpm,SOL) Araçlar:R420-HG420-HG380EURO 5 - R 500 SCANIA Seçeceğiniz Pompanın Dönüş yönü,Pto Dönüş Yönü ile Ters Olmalıdır. Milli (şaftlı) veya freze (25x6) çıkışlı. Pistonlu pompaya akuple (4 delikli bağlantı iso) Dişli pompaya akuple 6x6 kaplinli (3 delikli bağlantı uni) Kaplinli (flanşlı bağlantı)
	SCANIA GRSO905 50314421P0	Ana Şanziman:GRSO 905 Araçlar:R420 / G420 SCANIA Seçeceğiniz Pompanın Dönüş yönü,Pto Dönüş Yönü ile Ters Olmalıdır. Milli (şaftlı) veya freze (25x6) çıkışlı. Pistonlu pompaya akuple (4 delikli bağlantı iso) Dişli pompaya akuple 6x6 kaplinli (3 delikli bağlantı uni) Kaplinli (flanşlı bağlantı)

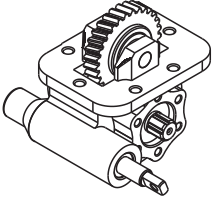
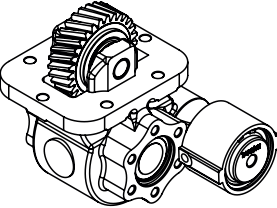
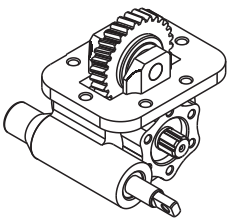
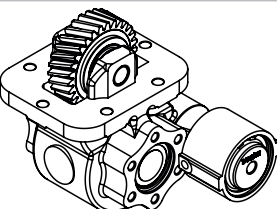
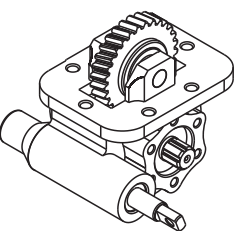
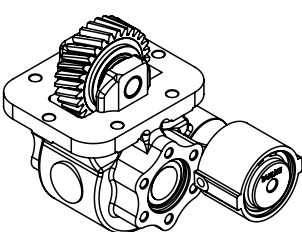
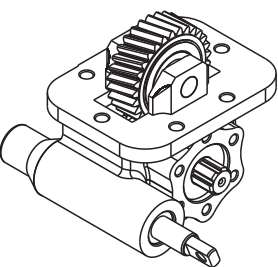


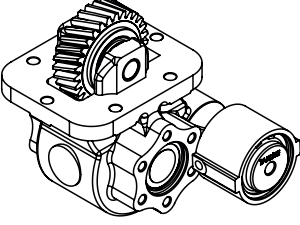
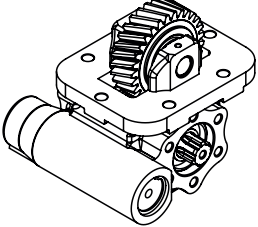
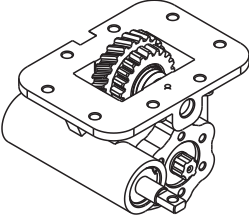
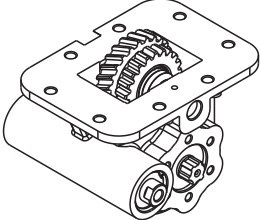
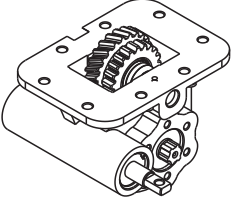
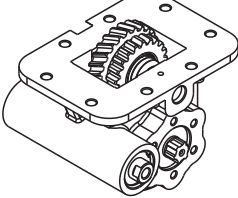
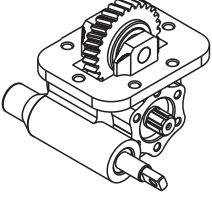
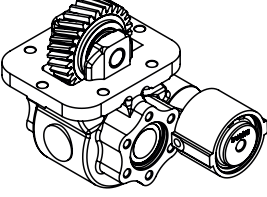
ÜRÜN RESMİ	ADI/KODU	ARAÇ / ŞANZIMAN / PTO BAĞLANTI ŞEKİLLERİ
	SCANIA GR801 ISO 50318522P0	Ana Şanzıman: GR 801 Araçlar:R94 - 94 -220 -94-260 - 110H - P93 - P94DB - HP 210 - HP220 SCANIA Seçeceğiniz Pompanın Dönüş yönü,Pto Dönüş Yönü ile Ters Olmalıdır. Milli (şaftlı) veya freze (25x6) çıkışlı. Pistonlu pompaya akuple (4 delikli bağlantı iso) Dişli pompaya akuple 6x6 kaplinli (3 delikli bağlantı uni) Kaplinli (flanşlı bağlantı)
	SCANIA GR871 50316522P0	Ana Şanzıman:GR870-871SCANIA (1000 rpm,SAĞ) Araçlar:P92-93-111-112C-113R-114H-142M-144L-93H-280-R113M Seçeceğiniz Pompanın Dönüş yönü,Pto Dönüş Yönü ile Ters Olmalıdır. Milli (şaftlı) veya freze (25x6) çıkışlı. Pistonlu pompaya akuple (4 delikli bağlantı iso) Dişli pompaya akuple 6x6 kaplinli (3 delikli bağlantı uni) Kaplinli (flanşlı bağlantı)
	SCANIA GR860 50320522P0	Ana Şanzıman:GR 860 Araçlar:82H - 110 - 111 -112 - 113 - 140 - 141H - 143 SCANIA Seçeceğiniz Pompanın Dönüş yönü,Pto Dönüş Yönü ile Ters Olmalıdır. Milli (şaftlı) veya freze (25x6) çıkışlı. Pistonlu pompaya akuple (4 delikli bağlantı iso) Dişli pompaya akuple 6x6 kaplinli (3 delikli bağlantı uni) Kaplinli (flanşlı bağlantı)
	SCANIA GR880 50317522P0	Ana Şanzıman:GR 880 - GRH 880 Araçlar:P92 - 93- 111- 112C - 113R - 114H -142M - 144L - 93H 280 - R113M SCANIA P 113M - P114 GA 380 - 114 P - 124 R- 113P - 114R -113H 360 Seçeceğiniz Pompanın Dönüş yönü,Pto Dönüş Yönü ile Ters Olmalıdır. Milli (şaftlı) veya freze (25x6) çıkışlı. Pistonlu pompaya akuple (4 delikli bağlantı iso) Dişli pompaya akuple 6x6 kaplinli (3 delikli bağlantı uni) Kaplinli (flanşlı bağlantı)
	SCANIA GS771 50319522P0	Ana Şanzıman:GS 770 - GS 771 - G 670 - GS 750 - GS 760 - GS 770 Araçlar:93-100H-111-112-113R-143P-82 H220-93 HG 230 SCANIA Seçeceğiniz Pompanın Dönüş yönü,Pto Dönüş Yönü ile Ters Olmalıdır. Milli (şaftlı) veya freze (25x6) çıkışlı. Pistonlu pompaya akuple (4 delikli bağlantı iso) Dişli pompaya akuple 6x6 kaplinli (3 delikli bağlantı uni) Kaplinli (flanşlı bağlantı)

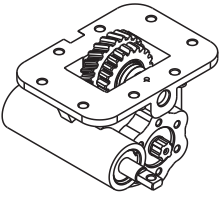
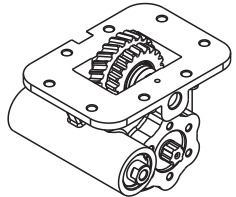
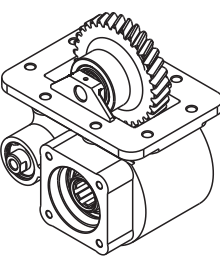
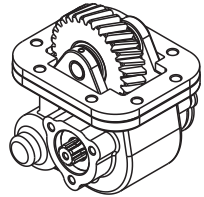
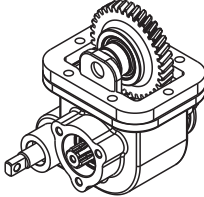
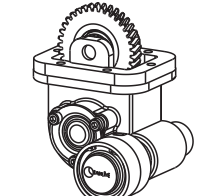
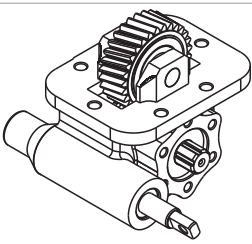

ÜRÜN RESMİ	ADI/KODU	ARAÇ / ŞANZIMAN / PTO BAĞLANTI ŞEKİLLERİ
	FULLER 11609 ISO 50510222PO	Ana Şanzıman: RTO 11609-11613-11709-12709-14609 MRTO / RTX 9509-9513-9710-11509-14613-15613-15615 A/B/H(1050 rpm,SAĞ) Araçlar: 19.361-26.321-26.240-26.280 MAN/180.24-280.26-190.26 -190.30-190.35-190.42-198.38-240.36-330.26-330.30-330.35-380 E30 IVECO/270-26 FATİH BMC/DAF 85-2605-2800-2815-3030- 3300-3330-3600-4400- ERF E6-E8-E12-EC 14 LEYLAND/FODEN 4000/MAGIRUS/19.320-30.280 MAN / FIAT 619-697 Seçeceğiniz Pompanın Dönüş yönü,Pto Dönüş Yönü ile Ters Olmalıdır. Milli (şaftlı) veya freze (25x6) çıkışlı. Pistonlu pompaya akuple (4 delikli bağlantı iso) Dişli pompaya akuple 6x6 kaplinli (3 delikli bağlantı uni) Kaplinli (flanşlı bağlantı)
	FULLER 11609 UNI 50510212PO	Ana Şanzıman:RTO 11609-11613-11709-12709-14609 MRTO / RTX 9509-9513 -9710-11509-14613-15613-15615 A/B/H(1050 rpm,SAĞ) Araçlar: 19.361-26.321-26.240-26.280 MAN 180.24-280.26-190.26-190.30-190.35 -190.42-198.38-240.36-330.26-330.30-330.35-380E30 IVECO / 270-26 FATİH BMC DAF 85-2605-2800-2815-3030-3300-3330-3600-4400- ERF E6-E8-E12 -EC 14 LEYLAND / FODEN 4000/ MAGIRUS / 19.320-30.280 MAN / FIAT 619-697 Seçeceğiniz Pompanın Dönüş yönü,Pto Dönüş Yönü ile Ters Olmalıdır. Milli (şaftlı) veya freze (25x6) çıkışlı. Pistonlu pompaya akuple (4 delikli bağlantı iso) Dişli pompaya akuple 6x6 kaplinli (3 delikli bağlantı uni) Kaplinli (flanşlı bağlantı)
	FULLER KUYRUK 11609 50510321PO	Ana Şanzıman:EATON-FULLER RT-RTF-RTO-RTX-RTOF-RTOX-MRT11609A-B RT-RTX-RTO-RTLO-RTOO-RTOOF-RTOOX 11509-14613-15613-15615 A-B-H / RTO-RTX 11709,12609 / RTO 11608 LL / RTX 11613 B/RT-RTX 11709 H-B / RT-RTF 910 / RTO 910 / RT1110 / RTO 1110 RT 7609 / RTO-RTX 7609 / RT-RTO 7613 / RT-RTF 9509 A-C RT-RTF-MRT-MRTO-RTO-RTOF 9509,9513,9710 A-B RT-RTO-RTX 12509,12513,12709 H,12710 B/RT-RTF-RTO-RTOF-RTLO-RTX 14608 LL,14609,14613,14710E (900 rpm,SOL) Araçlar:19.361-26.321-26.240-26.280 MAN / 180.24-180-26-190.26-190.30-190.35 -190.42-298.38-240.36-330.26-330.30-330.85-380E30 IVECO 270-26 FATİH BMC /DAF 85-26052800-2815-3030-3300-3330-3600-4400 / ERF E6-E8-E12 -EC 14 / LEYLAND / FODEN 4000 / MAGIRUS 19.320-30.280 MAN / FIAT 619-697 Seçeceğiniz Pompanın Dönüş yönü,Pto Dönüş Yönü ile Ters Olmalıdır. Milli (şaftlı) veya freze (25x6) çıkışlı. Pistonlu pompaya akuple (4 delikli bağlantı iso) Dişli pompaya akuple 6x6 kaplinli (3 delikli bağlantı uni) Kaplinli (flanşlı bağlantı)
	FULLER KUYRUK 17316 50511321PO	Ana Şanzıman:RTSO 12316-14316-15316-17316 A(1000 rpm,SOL) Araçlar:19.413 SLIENT 19.314-19.364-19.464-18.403-35.403-21.314 -24.417-27.364 MAN 35.314-35.414-37.464-41.414 -41.603-41.464-50 .414 MAN Seçeceğiniz Pompanın Dönüş yönü,Pto Dönüş Yönü ile Ters Olmalıdır. Milli (şaftlı) veya freze (25x6) çıkışlı. Pistonlu pompaya akuple (4 delikli bağlantı iso) Dişli pompaya akuple 6x6 kaplinli (3 delikli bağlantı uni) Kaplinli (flanşlı bağlantı)
	FULLER KUYRUK 15612 50513321PO	Ana Şanzıman:EATON-FULLER 11612-12612-13612-15612-14607 (675 rpm,SOL) -16612 A/H Araçlar:440E42-720E37 EUROTECH-EUROTRACER-EUROSTAR / LEYLAND 80.330-85.330-85.400 DAF / 190.36-240.36 IVECO / FODEN 4275 SEDON ATKINSON 3.11 L25 / ERF E 14.35 TT /400E34 IVECO Seçeceğiniz Pompanın Dönüş yönü,Pto Dönüş Yönü ile Ters Olmalıdır. Milli (şaftlı) veya freze (25x6) çıkışlı. Pistonlu pompaya akuple (4 delikli bağlantı iso) Dişli pompaya akuple 6x6 kaplinli (3 delikli bağlantı uni) Kaplinli (flanşlı bağlantı)

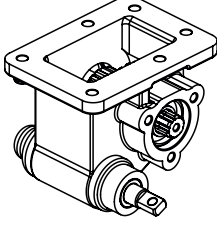
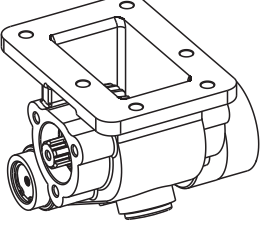
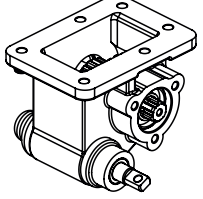
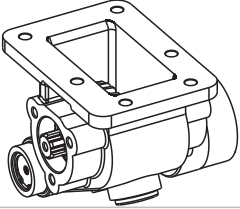
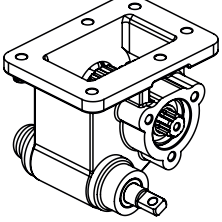
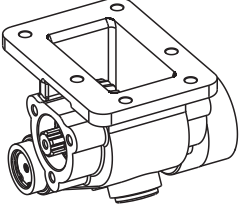
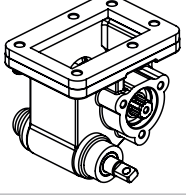
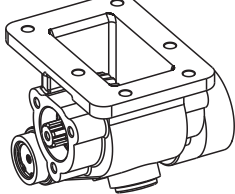
ÜRÜN RESMİ	ADI/KODU	ARAÇ / ŞANZIMAN / PTO BAĞLANTI ŞEKİLLERİ
	EATON HEMA 475 K 50410311P0	Ana Şanzıman:EATON-HEMA 475 R SML-SMA-SMO-SME-CMA -CMO(650 rpm,SOL) Araçlar: 105.08-110.08-145.22 FATİH / 2014-2114-FORD CARGO 1800 INTER / 1212-1312 FORD (83-86)1812-1814-2014-2117-2517 FORD (86) 140-1340 BMC / ZIL (RUS) Seçeğiniz Pompanın Dönüş yönü,Pto Dönüş Yönü ile Ters Olmalıdır. Milli (şaftlı) veya freze (25x6) çıkışlı. Pistonlu pompaya akuple (4 delikli bağlantı iso) Dişli pompaya akuple 6x6 kaplinli (3 delikli bağlantı uni) Kaplinli (flanşlı bağlantı)
	HEMA EATON 475 L 50410511P0	Ana Şanzıman: EATON-HEMA 475 L SML-SMA-SMO-SME-CMA-CMO (500 rpm,SOL) Araçlar:105.08-110.08-145.22 FATİH / 2014-2114 FORD CARGO Aş600 DODGE / 1800 INTER / 1210-1212-1312 FORD (83-86) 1812-1814-2117 -2517 FORD (86) 140-1340 BMC / GENETO 570 Seçeğiniz Pompanın Dönüş yönü,Pto Dönüş Yönü ile Ters Olmalıdır. Milli (şaftlı) veya freze (25x6) çıkışlı. Pistonlu pompaya akuple (4 delikli bağlantı iso) Dişli pompaya akuple 6x6 kaplinli (3 delikli bağlantı uni) Kaplinli (flanşlı bağlantı)
	EATON HEMA 475 R 50410512P0	Ana Şanzıman:EATON HEMA 475 R SML-SMA-SMO-SME-CMA-CMO (500 rpm,SAĞ) Araçlar:105.08-110.08-145.22 FATİH /2014-2114 FORD CARGO 1800 INTER / 1212-1312 FORD (83-86) 1812-1814-2014*2117-2517 FORD (86) 140-1340 BMC / ZIL (RUS) Seçeğiniz Pompanın Dönüş yönü,Pto Dönüş Yönü ile Ters Olmalıdır. Milli (şaftlı) veya freze (25x6) çıkışlı. Pistonlu pompaya akuple (4 delikli bağlantı iso) Dişli pompaya akuple 6x6 kaplinli (3 delikli bağlantı uni) Kaplinli (flanşlı bağlantı)
	EATON HEMA 570 K 50411311P0	Ana Şanzıman:EATON-HEMA 570-542-640 R SMA-SMS-SMR -SMH-SMJ-CMA-CMR(650 rpm,SOL) Araçlar:162.22-162.25-170.25- FATİH / 2114-2116-2517 FORD CARGO (86-96) 180 FATİH BMC BEDFORD GENETO / 1830 INTER / 1850 YAVUZ Seçeğiniz Pompanın Dönüş yönü,Pto Dönüş Yönü ile Ters Olmalıdır. Milli (şaftlı) veya freze (25x6) çıkışlı. Pistonlu pompaya akuple (4 delikli bağlantı iso) Dişli pompaya akuple 6x6 kaplinli (3 delikli bağlantı uni) Kaplinli (flanşlı bağlantı)
	EATON HEMA 570 L 50411511P0	Ana Şanzıman:EATON-HEMA 570-542-640 L SMA-SMS-SMR- SMH-SMJ-CMA-CMR (500 rpm,SAĞ) Araçlar:162.22-162.25-170.25 FATİH / 2114-2116-2517- FORD CARGO BEDFORD GENETO / 1830 INTER Seçeğiniz Pompanın Dönüş yönü,Pto Dönüş Yönü ile Ters Olmalıdır. Milli (şaftlı) veya freze (25x6) çıkışlı. Pistonlu pompaya akuple (4 delikli bağlantı iso) Dişli pompaya akuple 6x6 kaplinli (3 delikli bağlantı uni) Kaplinli (flanşlı bağlantı)
	EATON HEMA 570 R 50411512P0	Ana Şanzıman:EATON-HEMA 570-542-640 R SMA-SMS-SMR-SMH -SMJ-CMA-CMR(500 rpm,SAĞ) Araçlar:162.22-162.25-170.25 FATİH / 2114-2116-2517- FORD CARGO (86-96) 180 FATİH BMC BEDFORD GENETO / 1830 INTER / 1850 YAVUZ Seçeğiniz Pompanın Dönüş yönü,Pto Dönüş Yönü ile Ters Olmalıdır. Milli (şaftlı) veya freze (25x6) çıkışlı. Pistonlu pompaya akuple (4 delikli bağlantı iso) Dişli pompaya akuple 6x6 kaplinli (3 delikli bağlantı uni) Kaplinli (flanşlı bağlantı)

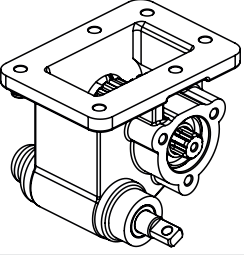
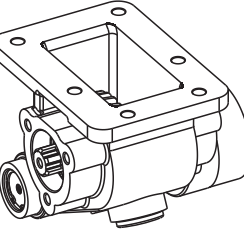
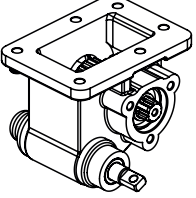
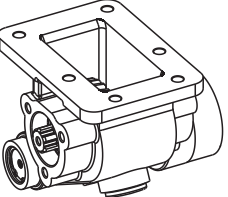
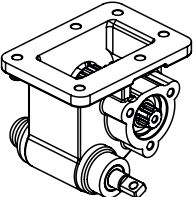
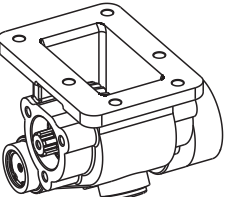
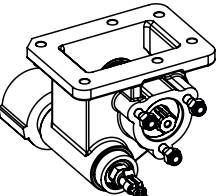
ÜRÜN RESMİ	ADI/KODU	ARAÇ / ŞANZIMAN / PTO BAĞLANTI ŞEKİLLERİ
	EATON 4106L 50413511P0	Ana Şanzıman:EATON FS/FSO/H/V 4106-5206 A/B/H(375 rpm,SOL) Araçlar:180-617-620-622 BMC PRO / 200.26-180 FATİH BMC 2520 FORD CARGO / AS 950 / CHRYSLER 180.12-210-220 CD-320 MIDLUM RENAULT /FODEN 2000 /ERF E6.18 / 1415-1718 FORD 8.163-8.224-18-224 MAN Seçeceğiniz Pompanın Dönüş yönü,Pto Dönüş Yönü ile Ters Olmalıdır. Milli (şaftlı) veya freze (25x6) çıkışlı. Pistonlu pompaya akuple (4 delikli bağlantı iso) Dişli pompaya akuple 6x6 kaplinli (3 delikli bağlantı uni) Kaplinli (flanşlı bağlantı)
	EATON 4106K 50412321P0	Ana Şanzıman:EATON FS/FSO/H/V 4106-5206 A/B/H(675 rpm,SOL) Araçlar:180-617-620-622 BMC PRO / 200.26-180 FATİH BMC 2520 FORD CARGO / AS 950 / CHRYSLER 180.12-210-220 CD -320 MIDLUM RENAULT /FODEN 2000 /ERF E6.18 / 1415-1718 FORD 8.163-8.224-18-224 MAN Seçeceğiniz Pompanın Dönüş yönü,Pto Dönüş Yönü ile Ters Olmalıdır. Milli (şaftlı) veya freze (25x6) çıkışlı. Pistonlu pompaya akuple (4 delikli bağlantı iso) Dişli pompaya akuple 6x6 kaplinli (3 delikli bağlantı uni) Kaplinli (flanşlı bağlantı)
	EATON 4106H 50412512P0	Ana Şanzıman:EATON FS/FSO/H/V 4106-5206 A/B/H(750 rpm,SAĞ) Araçlar:180-617-620-622 BMC PRO / 200.26-180 FATİH BMC 2520 FORD CARGO / AS 950 / CHRYSLER180.12-210 -220 CD-320 MIDLUM RENAULT /FODEN 2000 /ERF E6.18 / 1415-1718 FORD 8.163-8.224-18-224 MAN Seçeceğiniz Pompanın Dönüş yönü,Pto Dönüş Yönü ile Ters Olmalıdır. Milli (şaftlı) veya freze (25x6) çıkışlı. Pistonlu pompaya akuple (4 delikli bağlantı iso) Dişli pompaya akuple 6x6 kaplinli (3 delikli bağlantı uni) Kaplinli (flanşlı bağlantı)
	EATON 6109K 50424321	Ana Şanzıman:EATON FS/FSV/FSO/H/V 6109-6209-8209-8309A (675 rpm,SOL) Araçlar:214.26-220.26-280 FATİH / 2520L-2621 FORD CARGO 522-822-620 BMC 280 / FODEN 3000 26.234-26.264-26.284 MAN 6X2 EURO /SEDDON 211 / NISSAN CPC 16 / RENAULT MIDLUM 270 TATA LPTA 1621 TC 6x6-LPS 4021 TC Seçeceğiniz Pompanın Dönüş yönü,Pto Dönüş Yönü ile Ters Olmalıdır. Milli (şaftlı) veya freze (25x6) çıkışlı. Pistonlu pompaya akuple (4 delikli bağlantı iso) Dişli pompaya akuple 6x6 kaplinli (3 delikli bağlantı uni) Kaplinli (flanşlı bağlantı)
	EATON 6109-8209 L 50414511P0	Ana Şanzıman:EATON FS/FSV/FSO/H/V 6109-6209-8209-8309 A (750 rpm,SAĞ) Araçlar:214.26-220.26-280 FATİH / 2520L-2621 FORD CARGO 522 -822-620 BMC 280 / FODEN 3000 26.234-26.264-26.284 MAN 6X2 EURO /SEDDON 211 / NISSAN CPC 16 / RENAULT MIDLUM 270 TATA LPTA 1621 TC 6x6-LPS 4021 TC Seçeceğiniz Pompanın Dönüş yönü,Pto Dönüş Yönü ile Ters Olmalıdır. Milli (şaftlı) veya freze (25x6) çıkışlı. Pistonlu pompaya akuple (4 delikli bağlantı iso) Dişli pompaya akuple 6x6 kaplinli (3 delikli bağlantı uni) Kaplinli (flanşlı bağlantı)
	EATON 6109H 50417512P0	Ana Şanzıman:EATON FS/FSV/FSO/H/V 6109-6209-8209-8309 A (750 rpm,SAĞ) Araçlar:214.26-220.26-280 FATİH / 2520L-2621 FORD CARGO 522 -822-620 BMC 280 / FODEN 3000 26.234-26.264-26.284 MAN 6X2 EURO /SEDDON 211 / NISSAN CPC 16 / RENAULT MIDLUM 270 TATA LPTA 1621 TC 6x6-LPS 4021 TC Seçeceğiniz Pompanın Dönüş yönü,Pto Dönüş Yönü ile Ters Olmalıdır. Milli (şaftlı) veya freze (25x6) çıkışlı. Pistonlu pompaya akuple (4 delikli bağlantı iso) Dişli pompaya akuple 6x6 kaplinli (3 delikli bağlantı uni) Kaplinli (flanşlı bağlantı)

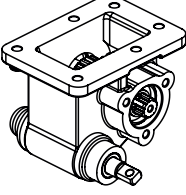
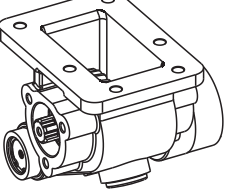
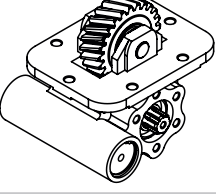
ÜRÜN RESMİ	ADI/KODU	ARAÇ / ŞANZIMAN / PTO BAĞLANTI ŞEKİLLERİ
	ISUZU MSB 5S MEKANİK 50610512M0	Ana Şanzıman:MSB-5S/MSB-5M/MSB-5G/MOA-89/MSB-5R(600 rpm,SAĞ) Araçlar:NKR 2.8 ISUZU LOW / NKR 55 LOW / NHR 55E / CARRIER 250T Seçeceğiniz Pompanın Dönüş yönü,Pto Dönüş Yönü ile Ters Olmalıdır. Milli (şaftlı) veya freze (25x6) çıkışlı. Pistonlu pompaya akuple (4 delikli bağlantı iso) Dişli pompaya akuple 6x6 kaplinli (3 delikli bağlantı uni) Kaplinli (flanşlı bağlantı)
	ISUZU MSB 5S VAKUMLU 50610512V0	Ana Şanzıman:MSB-5S/MSB-5M/MSB-5G/MOA-89/MSB-5R(600 rpm,SAĞ) Araçlar:NKR 2.8 ISUZU LOW / NKR 55 LOW / NHR 55E / CARRIER 250T Seçeceğiniz Pompanın Dönüş yönü,Pto Dönüş Yönü ile Ters Olmalıdır. Milli (şaftlı) veya freze (25x6) çıkışlı. Pistonlu pompaya akuple (4 delikli bağlantı iso) Dişli pompaya akuple 6x6 kaplinli (3 delikli bağlantı uni) Kaplinli (flanşlı bağlantı)
	ISUZU MSA 5P MEKANİK 50611512M0	Ana Şanzıman:MSA-5P/MSA-5G/SMA-SP/MSA-SP/MSA-5D(600 rpm,SAĞ) Araçlar:KS 11-KS 20-KS 21-KS 32-8.8 WIDE DIESEL-NKR 55L / 3.3 IRAN ISUZU NKR-NHR-NPR 3.6 / 3.9 ISUZU HVC SAH 1063 (LC 5 T 30) Seçeceğiniz Pompanın Dönüş yönü,Pto Dönüş Yönü ile Ters Olmalıdır. Milli (şaftlı) veya freze (25x6) çıkışlı. Pistonlu pompaya akuple (4 delikli bağlantı iso) Dişli pompaya akuple 6x6 kaplinli (3 delikli bağlantı uni) Kaplinli (flanşlı bağlantı)
	ISUZU MSA 5P VAKUMLU 50611512V0	Ana Şanzıman:MSA-5P/MSA-5G/SMA-SP/MSA-SP/MSA-5D(600 rpm,SAĞ) Araçlar:KS 11-KS 20-KS 21-KS 32-8.8 WIDE DIESEL-NKR 55L / 3.3 IRAN ISUZU NKR-NHR-NPR 3.6 / 3.9 ISUZU HVC SAH 1063 (LC 5 T 30) Seçeceğiniz Pompanın Dönüş yönü,Pto Dönüş Yönü ile Ters Olmalıdır. Milli (şaftlı) veya freze (25x6) çıkışlı. Pistonlu pompaya akuple (4 delikli bağlantı iso) Dişli pompaya akuple 6x6 kaplinli (3 delikli bağlantı uni) Kaplinli (flanşlı bağlantı)
	ISUZU MXA 5R MEKANİK 50612512M0	Ana Şanzıman:MXA-5R / MXA-5S / MSA-5D / MSA-5S MXA-6R / MXA 5C MXA-5D (600 rpm,SAĞ) Araçlar:NKR WIDE LX 100 HP-4.3 NPR CHAMPION ISUZU / 3.2 NPR ISUZU NPR 66 / NHR 70 NKR 66 / NKR 66E / NPR 66P / NPR 300-400-400S FRR500 / ISUZU ELF 250 Seçeceğiniz Pompanın Dönüş yönü,Pto Dönüş Yönü ile Ters Olmalıdır. Milli (şaftlı) veya freze (25x6) çıkışlı. Pistonlu pompaya akuple (4 delikli bağlantı iso) Dişli pompaya akuple 6x6 kaplinli (3 delikli bağlantı uni) Kaplinli (flanşlı bağlantı)
	ISUZU MXA 5R VAKUMLU 50612512V0	Ana Şanzıman:MXA-5R / MXA-5S / MSA-5D / MSA-5S MXA-6R / MXA 5C MXA-5D (600 rpm,SAĞ) Araçlar:NKR WIDE LX 100 HP-4.3 NPR CHAMPION ISUZU / 3.2 NPR ISUZU NPR 66 / NHR 70 NKR 66 / NKR 66E / NPR 66P / NPR 300-400-400S FRR500 / ISUZU ELF 250 Seçeceğiniz Pompanın Dönüş yönü,Pto Dönüş Yönü ile Ters Olmalıdır. Milli (şaftlı) veya freze (25x6) çıkışlı. Pistonlu pompaya akuple (4 delikli bağlantı iso) Dişli pompaya akuple 6x6 kaplinli (3 delikli bağlantı uni) Kaplinli (flanşlı bağlantı)
	ISUZU MOY 9F MK (MOY CR) 50617512M0	Ana Şanzıman:MOY-9F / MOY-9H / MOYCR (1000 rpm,SOL) Araçlar:4.3 NPR 66-71-75-77 ISUZU CHAMPION (2005-2006) / NKR 250 / NPR 250 NKR 66 E2L / ELF 130 / NPR 66L/NQR 71 PL/NPR85 / NPR 70 / NKR 66E /NPR 66P / NPR 66LL / NQR 71R /NQR 71PL Seçeceğiniz Pompanın Dönüş yönü,Pto Dönüş Yönü ile Ters Olmalıdır. Milli (şaftlı) veya freze (25x6) çıkışlı. Pistonlu pompaya akuple (4 delikli bağlantı iso) Dişli pompaya akuple 6x6 kaplinli (3 delikli bağlantı uni) Kaplinli (flanşlı bağlantı)

ÜRÜN RESMİ	ADI/KODU	ARAÇ / ŞANZIMAN / PTO BAĞLANTI ŞEKİLLERİ
	ISUZU MOY CR VAKUMLU 50617512V0	Ana Şanzıman:MOY-9F / MOY-9H /MOYCR (1000 rpm,SAĞ) Araçlar:4.3 NPR 66-71-75-77 ISUZU CHAMPION (2005-2006) / NKR 250 / NPR 250 NKR 66 E2L Seçeceğiniz Pompanın Dönüş yönü,Pto Dönüş Yönü ile Ters Olmalıdır. Milli (şaftlı) veya freze (25x6) çıkışlı. Pistonlu pompaya akuple (4 delikli bağlantı iso) Dişli pompaya akuple 6x6 kaplinli (3 delikli bağlantı uni) Kaplinli (flanşlı bağlantı)
	ISUZU MOY CR PNÖMATİK 50617512P0	Ana Şanzıman:MOY-9F / MOY-9H /MOYCR (1000 rpm,SAĞ) Araçlar:4.3 NPR 66-71-75-77 ISUZU CHAMPION (2005-2006) / NKR 250 / NPR 250 NKR 66 E2L Seçeceğiniz Pompanın Dönüş yönü,Pto Dönüş Yönü ile Ters Olmalıdır. Milli (şaftlı) veya freze (25x6) çıkışlı. Pistonlu pompaya akuple (4 delikli bağlantı iso) Dişli pompaya akuple 6x6 kaplinli (3 delikli bağlantı uni) Kaplinli (flanşlı bağlantı)
	ISUZU MBP 6P MK 50613512M0	Ana Şanzıman:MBP-6P / MBF-5C / MBG-6P-6Q / MBG-5A /MBD-5A (550 rpm,SAĞ) Araçlar:NQR 4.8 TURBO ISUZU / NQR 70 P/FSR /LM 524 Seçeceğiniz Pompanın Dönüş yönü,Pto Dönüş Yönü ile Ters Olmalıdır. Milli (şaftlı) veya freze (25x6) çıkışlı. Pistonlu pompaya akuple (4 delikli bağlantı iso) Dişli pompaya akuple 6x6 kaplinli (3 delikli bağlantı uni) Kaplinli (flanşlı bağlantı)
	ISUZU MBP 6P PK 50613512P0	Ana Şanzıman:MBP-6P / MBF-5C / MBG-6P-6Q / MBG-5A /MBD-5A (550 rpm,SAĞ) Araçlar:NQR 4.8 TURBO ISUZU / NQR 70 P/FSR /LM 524 Seçeceğiniz Pompanın Dönüş yönü,Pto Dönüş Yönü ile Ters Olmalıdır. Milli (şaftlı) veya freze (25x6) çıkışlı. Pistonlu pompaya akuple (4 delikli bağlantı iso) Dişli pompaya akuple 6x6 kaplinli (3 delikli bağlantı uni) Kaplinli (flanşlı bağlantı)
	ISUZU MOZ 06 MK 50614512M0	Ana Şanzıman:MOZ-06 /MZZ-6U /MZZ-6W / MZZ-5L / MZZ-6C (700 rpm,SAĞ) Araçlar:NQR 4.8 3D TURBO ISUZU (2005)/NQR 71PL 5.2 ISUZUMOZ 95 Seçeceğiniz Pompanın Dönüş yönü,Pto Dönüş Yönü ile Ters Olmalıdır. Milli (şaftlı) veya freze (25x6) çıkışlı. Pistonlu pompaya akuple (4 delikli bağlantı iso) Dişli pompaya akuple 6x6 kaplinli (3 delikli bağlantı uni) Kaplinli (flanşlı bağlantı)
	ISUZU MOZ 06 PK 50614512P0	Ana Şanzıman:MOZ-06 /MZZ-6U /MZZ-6W / MZZ-5L / MZZ-6C (700 rpm,SAĞ) Araçlar:NQR 4.8 3D TURBO ISUZU (2005)/NQR 71PL 5.2 ISUZUMOZ 95 Seçeceğiniz Pompanın Dönüş yönü,Pto Dönüş Yönü ile Ters Olmalıdır. Milli (şaftlı) veya freze (25x6) çıkışlı. Pistonlu pompaya akuple (4 delikli bağlantı iso) Dişli pompaya akuple 6x6 kaplinli (3 delikli bağlantı uni) Kaplinli (flanşlı bağlantı)
	ISUZU HİNO L100-108 MEKANİK 50650512M0	Ana Şanzıman:33111-2065 / 08V0484 / 07L108LE055 / LH065 Araçlar:HİNO L-100/FBC 112 SA Seçeceğiniz Pompanın Dönüş yönü,Pto Dönüş Yönü ile Ters Olmalıdır. Milli (şaftlı) veya freze (25x6) çıkışlı. Pistonlu pompaya akuple (4 delikli bağlantı iso) Dişli pompaya akuple 6x6 kaplinli (3 delikli bağlantı uni) Kaplinli (flanşlı bağlantı)
	ISUZU HİNO L100-108 VAKUMLU 50650512V0	Ana Şanzıman:33111-2065 / 08V0484 / 07L108LE055 / LH065 Araçlar:HİNO L-100/FBC 112 SA Seçeceğiniz Pompanın Dönüş yönü,Pto Dönüş Yönü ile Ters Olmalıdır. Milli (şaftlı) veya freze (25x6) çıkışlı. Pistonlu pompaya akuple (4 delikli bağlantı iso) Dişli pompaya akuple 6x6 kaplinli (3 delikli bağlantı uni) Kaplinli (flanşlı bağlantı)

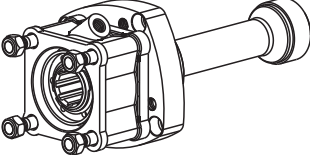

ÜRÜN RESMİ	ADI/KODU	ARAÇ / ŞANZIMAN / PTO BAĞLANTI ŞEKİLLERİ
	ISUZU MOZ 79 MK 50615512M0	Ana Şanzıman:ISUZU MOZ 79-MOZ 95 Araçlar: Sececeğiniz Pompanın Dönüş yönü,Pto Dönüş Yönü ile Ters Olmalıdır. Milli (şaftlı) veya freze (25x6) çıkışlı. Pistonlu pompaya akuple (4 delikli bağlantı iso) Dişli pompaya akuple 6x6 kaplinli (3 delikli bağlantı uni) Kaplinli (flanşlı bağlantı)
	ISUZU MOZ 79 PK 50615512P0	Ana Şanzıman:ISUZU MOZ 79-MOZ 95 Araçlar: Sececeğiniz Pompanın Dönüş yönü,Pto Dönüş Yönü ile Ters Olmalıdır. Milli (şaftlı) veya freze (25x6) çıkışlı. Pistonlu pompaya akuple (4 delikli bağlantı iso) Dişli pompaya akuple 6x6 kaplinli (3 delikli bağlantı uni) Kaplinli (flanşlı bağlantı)
	ISUZU MLD 6A 50619521P0	Ana Şanzıman:MLD-6A / MLD-6C,6E,6Q,7R,6B,6D,6F,6R,7Q,6G / MRB-GP (8.761) Araçlar:4.8 FTR ISUZU / FTR 33P / FTR33K / FNR /FVR5FF / FSR33L / FVR33P / LT132 / CHEVROLET FVR 32 ML Sececeğiniz Pompanın Dönüş yönü,Pto Dönüş Yönü ile Ters Olmalıdır. Milli (şaftlı) veya freze (25x6) çıkışlı. Pistonlu pompaya akuple (4 delikli bağlantı iso) Dişli pompaya akuple 6x6 kaplinli (3 delikli bağlantı uni) Kaplinli (flanşlı bağlantı)
	ISUZU HINO SRY 50628512	Ana Şanzıman: Araçlar:ISUZU HINO SRY Sececeğiniz Pompanın Dönüş yönü,Pto Dönüş Yönü ile Ters Olmalıdır. Milli (şaftlı) veya freze (25x6) çıkışlı. Pistonlu pompaya akuple (4 delikli bağlantı iso) Dişli pompaya akuple 6x6 kaplinli (3 delikli bağlantı uni) Kaplinli (flanşlı bağlantı)
	ISUZU HINO M550 MK 50652512M0	Ana Şanzıman: M550 Araçlar:HINO 614 / HINO 3615 Sececeğiniz Pompanın Dönüş yönü,Pto Dönüş Yönü ile Ters Olmalıdır. Milli (şaftlı) veya freze (25x6) çıkışlı. Pistonlu pompaya akuple (4 delikli bağlantı iso) Dişli pompaya akuple 6x6 kaplinli (3 delikli bağlantı uni) Kaplinli (flanşlı bağlantı)
	ISUZU HINO M550 VK 50652512V0	Ana Şanzıman: M550 Araçlar:HINO 614 / HINO 3615 Sececeğiniz Pompanın Dönüş yönü,Pto Dönüş Yönü ile Ters Olmalıdır. Milli (şaftlı) veya freze (25x6) çıkışlı. Pistonlu pompaya akuple (4 delikli bağlantı iso) Dişli pompaya akuple 6x6 kaplinli (3 delikli bağlantı uni) Kaplinli (flanşlı bağlantı)
	ISUZU HINO M153 MEKANİK 50654512M0	Ana Şanzıman: M153 / M150 / M 155 / M151 /M52 / H50 / H 260 /4VB /5VB Araçlar:HINO 300 DUTRO / TOYOTA WU 412L / DAIHATSU DELTA / TOYATO DYNA H260-200-400 Sececeğiniz Pompanın Dönüş yönü,Pto Dönüş Yönü ile Ters Olmalıdır. Milli (şaftlı) veya freze (25x6) çıkışlı. Pistonlu pompaya akuple (4 delikli bağlantı iso) Dişli pompaya akuple 6x6 kaplinli (3 delikli bağlantı uni) Kaplinli (flanşlı bağlantı)
	ISUZU HINO M153 VAKUMLU 50654512V0	Ana Şanzıman: M153 / M150 / M 155 / M151 /M52 / H50 / H 260 /4VB /5VB Araçlar:HINO 300 DUTRO / TOYOTA WU 412L / DAIHATSU DELTA / TOYATO DYNA H260-200-400 Sececeğiniz Pompanın Dönüş yönü,Pto Dönüş Yönü ile Ters Olmalıdır. Milli (şaftlı) veya freze (25x6) çıkışlı. Pistonlu pompaya akuple (4 delikli bağlantı iso) Dişli pompaya akuple 6x6 kaplinli (3 delikli bağlantı uni) Kaplinli (flanşlı bağlantı)

ÜRÜN RESMİ	ADI/KODU	ARAÇ / ŞANZIMAN / PTO BAĞLANTI ŞEKİLLERİ
	MITSUBISHI M155 MK 50710512M0	Ana Şanzıman:M155-M255-M3S (375 rpm,SAĞ) Araçlar:444-449 CANTER MITSUBISHI (704) / H350/ 3F 412 / Hd35 -HD50-65-72-77 HYUNDAI Seçeceğiniz Pompanın Dönüş yönü,Pto Dönüş Yönü ile Ters Olmalıdır. Milli (şaftlı) veya freze (25x6) çıkışlı. Pistonlu pompaya akuple (4 delikli bağlantı iso) Dişli pompaya akuple 6x6 kaplinli (3 delikli bağlantı uni) Kaplinli (flanşlı bağlantı)
	MITSUBISHI M155 VAKUMLU 50710512V0	Ana Şanzıman:M155-M255-M3S (375 rpm,SAĞ) Araçlar:444-449 CANTER MITSUBISHI (704) / H350/ 3F 412 / Hd35 -HD50-65-72-77 HYUNDAI Seçeceğiniz Pompanın Dönüş yönü,Pto Dönüş Yönü ile Ters Olmalıdır. Milli (şaftlı) veya freze (25x6) çıkışlı. Pistonlu pompaya akuple (4 delikli bağlantı iso) Dişli pompaya akuple 6x6 kaplinli (3 delikli bağlantı uni) Kaplinli (flanşlı bağlantı)
	MITSUBISHI MO155S MK 50712512M0	Ana Şanzıman:MO 15 S 5(375 rpm,SAĞ) Araçlar:FE 511-711 MITSUBISHI Seçeceğiniz Pompanın Dönüş yönü,Pto Dönüş Yönü ile Ters Olmalıdır. Milli (şaftlı) veya freze (25x6) çıkışlı. Pistonlu pompaya akuple (4 delikli bağlantı iso) Dişli pompaya akuple 6x6 kaplinli (3 delikli bağlantı uni) Kaplinli (flanşlı bağlantı)
	MITSUBISHI MO155S VAKUMLU 50712512V0	Ana Şanzıman:MO 15 S 5(375 rpm,SAĞ) Araçlar:FE 511-711 MITSUBISHI Seçeceğiniz Pompanın Dönüş yönü,Pto Dönüş Yönü ile Ters Olmalıdır. Milli (şaftlı) veya freze (25x6) çıkışlı. Pistonlu pompaya akuple (4 delikli bağlantı iso) Dişli pompaya akuple 6x6 kaplinli (3 delikli bağlantı uni) Kaplinli (flanşlı bağlantı)
	MITSUBISHI MO255S MK 50713512M0	Ana Şanzıman:MO 25 S 5 (350 rpm,SAĞ) Araçlar:635 FE-515 FE-519 FE-FE 534-FE 544-FB 634-FE 639C-839-859 G MITSUBISHI (739) FE130C1 CANTER 2.0 SUPER LOW Seçeceğiniz Pompanın Dönüş yönü,Pto Dönüş Yönü ile Ters Olmalıdır. Milli (şaftlı) veya freze (25x6) çıkışlı. Pistonlu pompaya akuple (4 delikli bağlantı iso) Dişli pompaya akuple 6x6 kaplinli (3 delikli bağlantı uni) Kaplinli (flanşlı bağlantı)
	MITSUBISHI MO255S VAKUMLU 50713512M0	Ana Şanzıman:MO 25 S 5 (350 rpm,SAĞ) Araçlar:635 FE-515 FE-519 FE-FE 534-FE 544-FB 634-FE 639 C-839-859 G MITSUBISHI (739) FE130C1 CANTER 2.0 SUPER LOW Seçeceğiniz Pompanın Dönüş yönü,Pto Dönüş Yönü ile Ters Olmalıdır. Milli (şaftlı) veya freze (25x6) çıkışlı. Pistonlu pompaya akuple (4 delikli bağlantı iso) Dişli pompaya akuple 6x6 kaplinli (3 delikli bağlantı uni) Kaplinli (flanşlı bağlantı)
	MITSUBISHI MO265S MK 50714512M0	Ana Şanzıman:MO 26 S 5 / 27 S 5 (4,748) Araçlar:FE 730-FE 839EURO 4 FE71BB / FE73BE / FE83BC Seçeceğiniz Pompanın Dönüş yönü,Pto Dönüş Yönü ile Ters Olmalıdır. Milli (şaftlı) veya freze (25x6) çıkışlı. Pistonlu pompaya akuple (4 delikli bağlantı iso) Dişli pompaya akuple 6x6 kaplinli (3 delikli bağlantı uni) Kaplinli (flanşlı bağlantı)
	MITSUBISHI MO265S VAKUMLU 50714512V0	Ana Şanzıman:MO 26 S 5 / 27 S 5 (4,748) Araçlar:FE 730-FE 839EURO 4 FE71BB / FE73BE / FE83BC Seçeceğiniz Pompanın Dönüş yönü,Pto Dönüş Yönü ile Ters Olmalıdır. Milli (şaftlı) veya freze (25x6) çıkışlı. Pistonlu pompaya akuple (4 delikli bağlantı iso) Dişli pompaya akuple 6x6 kaplinli (3 delikli bağlantı uni) Kaplinli (flanşlı bağlantı)

ÜRÜN RESMİ	ADI/KODU	ARAÇ / ŞANZIMAN / PTO BAĞLANTI ŞEKİLLERİ
	MITSUBISHI MO35S5 MK 50715512M0	Ana Şanzıman:MO 35 S 5 / MO 35 T3(350 rpm,SAĞ) Araçlar:FE 649-659-FE 859 E MITSUBISHI (722) / FE150C1-150E1 -FE150E2 CANTER 2.0T / WIDE CAB FG145C1 4X4 CANTER 2.5-FE150W1 3.5T 150G1 4T-150G2 4.5T Seçeceğiniz Pompanın Dönüş yönü,Pto Dönüş Yönü ile Ters Olmalıdır. Milli (şaftlı) veya freze (25x6) çıkışlı. Pistonlu pompaya akuple (4 delikli bağlantı iso) Dişli pompaya akuple 6x6 kaplinli (3 delikli bağlantı uni) Kaplinli (flanşlı bağlantı)
	MITSUBISHI MO35S5 VAKUMLU 50715512V0	Ana Şanzıman:MO 35 S 5 / MO 35 T3(350 rpm,SAĞ) Araçlar:FE 649-659-FE 859 E MITSUBISHI (722) / FE150C1-150E1 -FE150E2 CANTER 2.0T / WIDE CAB FG145C1 4X4 CANTER 2.5 -FE150W1 3.5T 150G1 4T-150G2 4.5T Seçeceğiniz Pompanın Dönüş yönü,Pto Dönüş Yönü ile Ters Olmalıdır. Milli (şaftlı) veya freze (25x6) çıkışlı. Pistonlu pompaya akuple (4 delikli bağlantı iso) Dişli pompaya akuple 6x6 kaplinli (3 delikli bağlantı uni) Kaplinli (flanşlı bağlantı)
	MITSUBISHI MO36S6 MK 50717512M0	Ana Şanzıman:MO 36 S 6 (5,400) Araçlar:FE 859 GEURO 4 FE85BE / FE85BG Seçeceğiniz Pompanın Dönüş yönü,Pto Dönüş Yönü ile Ters Olmalıdır. Milli (şaftlı) veya freze (25x6) çıkışlı. Pistonlu pompaya akuple (4 delikli bağlantı iso) Dişli pompaya akuple 6x6 kaplinli (3 delikli bağlantı uni) Kaplinli (flanşlı bağlantı)
	MITSUBISHI MO36S6 VAKUMLU 50717512V0	Ana Şanzıman:MO 36 S 6 (5,400) Araçlar:FE 859 GEURO 4 FE85BE / FE85BG Seçeceğiniz Pompanın Dönüş yönü,Pto Dönüş Yönü ile Ters Olmalıdır. Milli (şaftlı) veya freze (25x6) çıkışlı. Pistonlu pompaya akuple (4 delikli bağlantı iso) Dişli pompaya akuple 6x6 kaplinli (3 delikli bağlantı uni) Kaplinli (flanşlı bağlantı)
	MITSUBISHI MO38S5 MK 50719512M0	Ana Şanzıman:MO 38 S5 Araçlar:MITSUBISHI Seçeceğiniz Pompanın Dönüş yönü,Pto Dönüş Yönü ile Ters Olmalıdır. Milli (şaftlı) veya freze (25x6) çıkışlı. Pistonlu pompaya akuple (4 delikli bağlantı iso) Dişli pompaya akuple 6x6 kaplinli (3 delikli bağlantı uni) Kaplinli (flanşlı bağlantı)
	MITSUBISHI MO38S5 VAKUMLU 50719512V0	Ana Şanzıman:MO 38 S5 Araçlar:MITSUBISHI Seçeceğiniz Pompanın Dönüş yönü,Pto Dönüş Yönü ile Ters Olmalıdır. Milli (şaftlı) veya freze (25x6) çıkışlı. Pistonlu pompaya akuple (4 delikli bağlantı iso) Dişli pompaya akuple 6x6 kaplinli (3 delikli bağlantı uni) Kaplinli (flanşlı bağlantı)
	MITSUBISHI MO38S5 VAKUMLU MÜŞÜRLÜ 50719512V1	Ana Şanzıman:MO 38 S5 Araçlar:MITSUBISHI Seçeceğiniz Pompanın Dönüş yönü,Pto Dönüş Yönü ile Ters Olmalıdır. Milli (şaftlı) veya freze (25x6) çıkışlı. Pistonlu pompaya akuple (4 delikli bağlantı iso) Dişli pompaya akuple 6x6 kaplinli (3 delikli bağlantı uni) Kaplinli (flanşlı bağlantı)

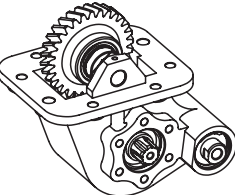
ÜRÜN RESMİ	ADI/KODU	ARAÇ / ŞANZIMAN / PTO BAĞLANTI ŞEKİLLERİ
	MITSUBISHI MO50S6 MK 50720512M0	Ana Şanzıman:MO 50 S 6 Araçlar:FH 215 DRAGON MITSUBISHI / 500 HYUNDAI(802) / FK 750 Seçeceğiniz Pompanın Dönüş yönü,Pto Dönüş Yönü ile Ters Olmalıdır. Milli (şaftlı) veya freze (25x6) çıkışlı. Pistonlu pompaya akuple (4 delikli bağlantı iso) Dişli pompaya akuple 6x6 kaplinli (3 delikli bağlantı uni) Kaplinli (flanşlı bağlantı)
	MITSUBISHI MO50S6 VK 50720512V0	Ana Şanzıman:MO 50 S 6 Araçlar:FH 215 DRAGON MITSUBISHI / 500 HYUNDAI(802) / FK 750 Seçeceğiniz Pompanın Dönüş yönü,Pto Dönüş Yönü ile Ters Olmalıdır. Milli (şaftlı) veya freze (25x6) çıkışlı. Pistonlu pompaya akuple (4 delikli bağlantı iso) Dişli pompaya akuple 6x6 kaplinli (3 delikli bağlantı uni) Kaplinli (flanşlı bağlantı)
	MITSUBISHI MO60S5 PNÖMATİK 50721512P0	Ana Şanzıman:MO 60S5 / 60S6 / 50S5 Araçlar:MITSUBISHI 657 / FM 1060 Seçeceğiniz Pompanın Dönüş yönü,Pto Dönüş Yönü ile Ters Olmalıdır. Milli (şaftlı) veya freze (25x6) çıkışlı. Pistonlu pompaya akuple (4 delikli bağlantı iso) Dişli pompaya akuple 6x6 kaplinli (3 delikli bağlantı uni) Kaplinli (flanşlı bağlantı)

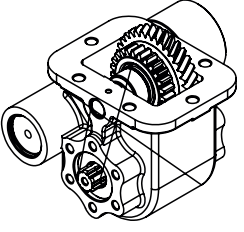
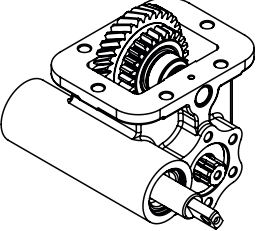
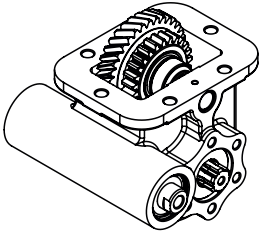
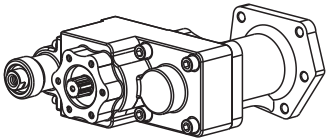
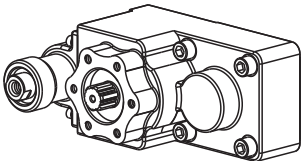
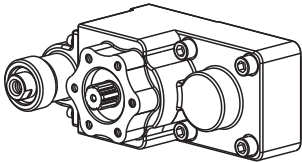
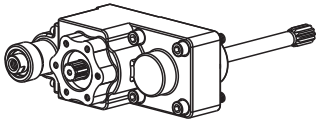
## LIAZ Liaz Şanzımanlar

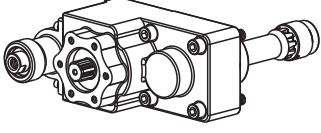
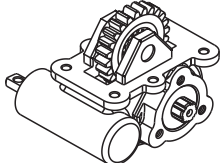
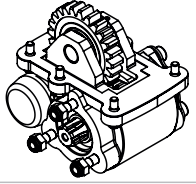
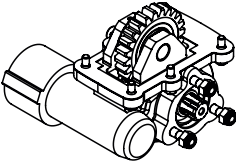
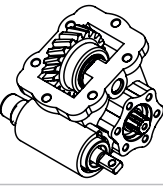
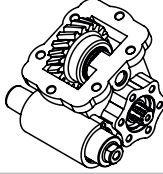
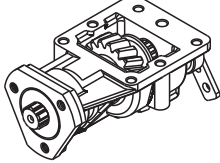
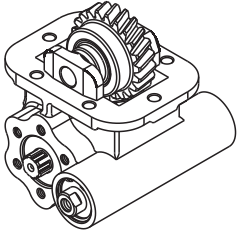
ÜRÜN RESMİ	ADI/KODU	ARAÇ / ŞANZIMAN / PTO BAĞLANTI ŞEKİLLERİ
	LIAZ 1 51310422P0	Ana Şanzıman: Liaz (513 rpm,SAĞ) Araçlar:Liaz Seçeceğiniz Pompanın Dönüş yönü,Pto Dönüş Yönü ile Ters Olmalıdır. Milli (şaftlı) veya freze (25x6) çıkışlı. Pistonlu pompaya akuple (4 delikli bağlantı iso) Dişli pompaya akuple 6x6 kaplinli (3 delikli bağlantı uni) Kaplinli (flanşlı bağlantı)
	LIAZ 2 51311421P0	Ana Şanzıman: Liaz (675 rpm,SOL) Araçlar:Liaz Seçeceğiniz Pompanın Dönüş yönü,Pto Dönüş Yönü ile Ters Olmalıdır. Milli (şaftlı) veya freze (25x6) çıkışlı. Pistonlu pompaya akuple (4 delikli bağlantı iso) Dişli pompaya akuple 6x6 kaplinli (3 delikli bağlantı uni) Kaplinli (flanşlı bağlantı)



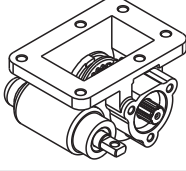
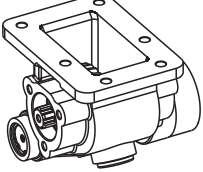
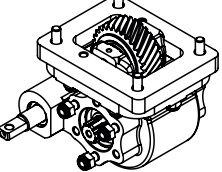
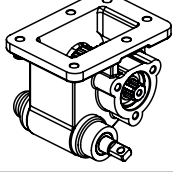
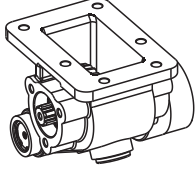
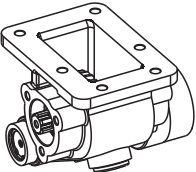
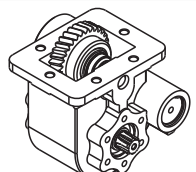
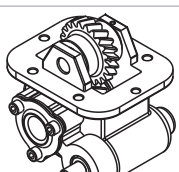
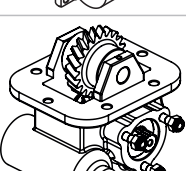
## FOTON Foton Şanzımanlar


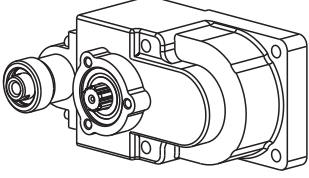
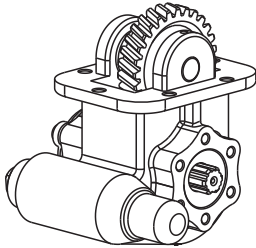
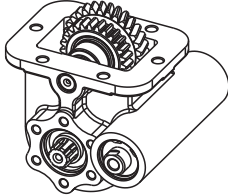
ÜRÜN RESMİ	ADI/KODU	ARAÇ / ŞANZIMAN / PTO BAĞLANTI ŞEKİLLERİ
	FOTON 51910512P0	Ana Şanzıman: WLY6S51B- 40A-00 Araçlar: L0171010184A0 -5,51 FOTON Seçeceğiniz Pompanın Dönüş yönü,Pto Dönüş Yönü ile Ters Olmalıdır. Milli (şaftlı) veya freze (25x6) çıkışlı. Pistonlu pompaya akuple (4 delikli bağlantı iso) Dişli pompaya akuple 6x6 kaplinli (3 delikli bağlantı uni) Kaplinli (flanşlı bağlantı)

ÜRÜN RESMİ	ADI/KODU	ARAÇ / ŞANZIMAN / PTO BAĞLANTI ŞEKİLLERİ
	IVECO 2840.6 YAN VAKUMLU 50810512V0	Ana Şanzıman: 2840.6- FPT 2840.6 18A - FPT 2840.6 21M(700 rpm,SAĞ) Araçlar: IVECO 45C15 -DAILY 4X4 - 50C18 - 35C15 - 50C15 - IVECO 65C15 - 70C15 IVECO DAILY 4X4 55S18 / NISSAN ATLEON 56.15 / NISSAN CABSTAR 45.13 / RENAULT MAXITY Seçeğiniz Pompanın Dönüş yönü,Pto Dönüş Yönü ile Ters Olmalıdır. Milli (şaftlı) veya freze (25x6) çıkışlı. Pistonlu pompaya akuple (4 delikli bağlantı iso) Dişli pompaya akuple 6x6 kaplinli (3 delikli bağlantı uni) Kaplinli (flanşlı bağlantı)
	IVECO 2840.6 YAN MEKANİK 50810512M0	Ana Şanzıman: 2840.6- FPT 2840.6 18A - FPT 2840.6 21M(700 rpm,SAĞ) Araçlar: IVECO 45C15 -DAILY 4X4 - 50C18 - 35C15 - 50C15 - IVECO 65C15 - 70C15 IVECO DAILY 4X4 55S18 / NISSAN ATLEON 56.15 / NISSAN CABSTAR 45.13 / RENAULT MAXITY Seçeğiniz Pompanın Dönüş yönü,Pto Dönüş Yönü ile Ters Olmalıdır. Milli (şaftlı) veya freze (25x6) çıkışlı. Pistonlu pompaya akuple (4 delikli bağlantı iso) Dişli pompaya akuple 6x6 kaplinli (3 delikli bağlantı uni) Kaplinli (flanşlı bağlantı)
	IVECO 2840.6 YAN PNÖMATİK 50810512P0	Ana Şanzıman: 2840.6- FPT 2840.6 18A - FPT 2840.6 21M(700 rpm,SAĞ) Araçlar: IVECO 45C15 -DAILY 4X4 - 50C18 - 35C15 - 50C15 - IVECO 65C15 - 70C15 IVECO DAILY 4X4 55S18 / NISSAN ATLEON 56.15 / NISSAN CABSTAR 45.13 / RENAULT MAXITY Seçeğiniz Pompanın Dönüş yönü,Pto Dönüş Yönü ile Ters Olmalıdır. Milli (şaftlı) veya freze (25x6) çıkışlı. Pistonlu pompaya akuple (4 delikli bağlantı iso) Dişli pompaya akuple 6x6 kaplinli (3 delikli bağlantı uni) Kaplinli (flanşlı bağlantı)
	IVECO 2846 50811311P0	Ana Şanzıman: 2846.5-2842-2835-2830-2646(500 rpm,SOL) Araçlar: FIAT IVECO / 65.15-79.13-79.14-80.14 IVECO / 65.12-79.12 -95.14 100.13-109.14-135.14 ZETA IVECO Seçeğiniz Pompanın Dönüş yönü,Pto Dönüş Yönü ile Ters Olmalıdır. Milli (şaftlı) veya freze (25x6) çıkışlı. Pistonlu pompaya akuple (4 delikli bağlantı iso) Dişli pompaya akuple 6x6 kaplinli (3 delikli bağlantı uni) Kaplinli (flanşlı bağlantı)
	IVECO 2855 50812311P0	Ana Şanzıman: 2845.6-2855.6(650 rpm,SOL) Araçlar: IVECO 60.10-60.12-75.14-80.14-80.12-85.12-85.14-120.14-140.14 -150.14-130E15-150E21-220E21-60.14-65E12-65E14-75.12-75E14-75E15 -57E17-75E18-80E18-85E13-85E13-85E15-100E15-100E18-130E15-130E18 Seçeğiniz Pompanın Dönüş yönü,Pto Dönüş Yönü ile Ters Olmalıdır. Milli (şaftlı) veya freze (25x6) çıkışlı. Pistonlu pompaya akuple (4 delikli bağlantı iso) Dişli pompaya akuple 6x6 kaplinli (3 delikli bağlantı uni) Kaplinli (flanşlı bağlantı)
	IVECO 2865 50813311P0	Ana Şanzıman: 2865.6(650 rpm,SOL) Araçlar: JOHNSTON 12E18 IVECO EURO CARGO / 100E21-120E18-120E23-130E23-180E18-260E18-80.21-100.18-120.23-130.23-150.18-150.23-170.18-170.23-150E21-220E21 EURO CARGO IVECO Seçeğiniz Pompanın Dönüş yönü,Pto Dönüş Yönü ile Ters Olmalıdır. Milli (şaftlı) veya freze (25x6) çıkışlı. Pistonlu pompaya akuple (4 delikli bağlantı iso) Dişli pompaya akuple 6x6 kaplinli (3 delikli bağlantı uni) Kaplinli (flanşlı bağlantı)
	IVECO 2870 50814311P0	Ana Şanzıman: 2870.9(675 rpm,SOL) Araçlar: 120E18-120E23-130E15-130E18-130E23-150E15-150E18-150E23 -170E18-170E23-180E21-250E21-100E18-100E23-100E15-130E15 -130E18 EURO CARGO IVECO / 250 E24-230 E18-180 E28-250 E23 EURO CARGO IVECO Seçeğiniz Pompanın Dönüş yönü,Pto Dönüş Yönü ile Ters Olmalıdır. Milli (şaftlı) veya freze (25x6) çıkışlı. Pistonlu pompaya akuple (4 delikli bağlantı iso) Dişli pompaya akuple 6x6 kaplinli (3 delikli bağlantı uni) Kaplinli (flanşlı bağlantı)

ÜRÜN RESMİ	ADI/KODU	ARAÇ / ŞANZIMAN / PTO BAĞLANTI ŞEKİLLERİ
	IVECO 2895 50815311P0	Ana Şanzıman:2895.9 (675 rpm,SOL) Araçlar:120E18-120E23-130E15-130E18-130E23-150E15-150E18-150E23-170E18-170E23-180E21-180E18-100E18-100E23-100E15-130E15-130E18-250E21-250E24 EURO CARGO IVECO Seçeceğiniz Pompanın Dönüş yönü,Pto Dönüş Yönü ile Ters Olmalıdır. Milli (şaftlı) veya freze (25x6) çıkışlı. Pistonlu pompaya akuple (4 delikli bağlantı iso) Dişli pompaya akuple 6x6 kaplinli (3 delikli bağlantı uni) Kaplinli (flanşlı bağlantı)
	IVECO 2828 MEKANİK 50816512M0	Ana Şanzıman:2828.5-2831.5-28028-28031(300 rpm,SAĞ) Araçlar:35.9-65.9-35 NC-50 NC-50.9-50.11 IVECO Seçeceğiniz Pompanın Dönüş yönü,Pto Dönüş Yönü ile Ters Olmalıdır. Milli (şaftlı) veya freze (25x6) çıkışlı. Pistonlu pompaya akuple (4 delikli bağlantı iso) Dişli pompaya akuple 6x6 kaplinli (3 delikli bağlantı uni) Kaplinli (flanşlı bağlantı)
	IVECO 2828 PNÖMATİK 50816512P0	Ana Şanzıman:2828.5-2831.5-28028-28031(300 rpm,SAĞ) Araçlar:35.9-65.9-35 NC-50 NC-50.9-50.11 IVECO Seçeceğiniz Pompanın Dönüş yönü,Pto Dönüş Yönü ile Ters Olmalıdır. Milli (şaftlı) veya freze (25x6) çıkışlı. Pistonlu pompaya akuple (4 delikli bağlantı iso) Dişli pompaya akuple 6x6 kaplinli (3 delikli bağlantı uni) Kaplinli (flanşlı bağlantı)
	IVECO 2828 VAKUMLU 50816512V0	Ana Şanzıman:2828.5-2831.5-28028-28031(300 rpm,SAĞ) Araçlar:35.9-65.9-35 NC-50 NC-50.9-50.11 IVECO Seçeceğiniz Pompanın Dönüş yönü,Pto Dönüş Yönü ile Ters Olmalıdır. Milli (şaftlı) veya freze (25x6) çıkışlı. Pistonlu pompaya akuple (4 delikli bağlantı iso) Dişli pompaya akuple 6x6 kaplinli (3 delikli bağlantı uni) Kaplinli (flanşlı bağlantı)
	IVECO 475 SMLX MEKANİK 50817512M0	Ana Şanzıman:475L-R SMLX (1000 rpm,SAĞ) Araçlar:75.12 IVECO-85.12 IVECO Seçeceğiniz Pompanın Dönüş yönü,Pto Dönüş Yönü ile Ters Olmalıdır. Milli (şaftlı) veya freze (25x6) çıkışlı. Pistonlu pompaya akuple (4 delikli bağlantı iso) Dişli pompaya akuple 6x6 kaplinli (3 delikli bağlantı uni) Kaplinli (flanşlı bağlantı)
	IVECO 475 SMLX PNÖMATİK 50817512P0	Ana Şanzıman:475L-R SMLX (1000 rpm,SAĞ) Araçlar:75.12 IVECO-85.12 IVECO Seçeceğiniz Pompanın Dönüş yönü,Pto Dönüş Yönü ile Ters Olmalıdır. Milli (şaftlı) veya freze (25x6) çıkışlı. Pistonlu pompaya akuple (4 delikli bağlantı iso) Dişli pompaya akuple 6x6 kaplinli (3 delikli bağlantı uni) Kaplinli (flanşlı bağlantı)
	IVECO 2826 MK 50818511M0	Ana Şanzıman:2826.5IVECO (1000 rpm,SOL) Araçlar:30.10-35.10-35.12-49.10-49.12-59.12-60.12 IVECO Seçeceğiniz Pompanın Dönüş yönü,Pto Dönüş Yönü ile Ters Olmalıdır. Milli (şaftlı) veya freze (25x6) çıkışlı. Pistonlu pompaya akuple (4 delikli bağlantı iso) Dişli pompaya akuple 6x6 kaplinli (3 delikli bağlantı uni) Kaplinli (flanşlı bağlantı)
	IVECO 2855 YAN 50812512P0	Ana Şanzıman:2845.6-2855.6 IVECO(1000 rpm,SAĞ) Araçlar:IVECO 60.10-60.12-75.14-80.12-80.14-85.12-85.14-120.14-140.14-150.14-130E15-150E21-220E21-60.14-65E12-65E14-75.12-75E14-75E15-80E15-80E18-85E13-85E15-100E15-100E18-130E15-130E18 Seçeceğiniz Pompanın Dönüş yönü,Pto Dönüş Yönü ile Ters Olmalıdır. Milli (şaftlı) veya freze (25x6) çıkışlı. Pistonlu pompaya akuple (4 delikli bağlantı iso) Dişli pompaya akuple 6x6 kaplinli (3 delikli bağlantı uni) Kaplinli (flanşlı bağlantı)

ÜRÜN RESMİ	ADI/KODU	ARAÇ / ŞANZIMAN / PTO BAĞLANTI ŞEKİLLERİ
	VOLVO R5 - SR 52 TEK DİŞLİ 50910322P0	Ana Şanzıman:R 51-R / SR 52 / R52(SAĞ) Araçlar:VOLVO F 7-F 10-F 86-F 88-F 1233 Seçeğiniz Pompanın Dönüş yönü,Pto Dönüş Yönü ile Ters Olmalıdır. Milli (şaftlı) veya freze (25x6) çıkışı. Pistonlu pompaya akuple (4 delikli bağlantı iso) Dişli pompaya akuple 6x6 kaplinli (3 delikli bağlantı uni) Kaplinli (flanşlı bağlantı)
	VOLVO R5 - SR 52 ÇİFT DİŞLİ 50910321P0	Ana Şanzıman:R 51-R / SR 52 / R52(675 rpm,SOL) Araçlar:VOLVO F 7-F 10-F 86-F 88-F 1233 Seçeğiniz Pompanın Dönüş yönü,Pto Dönüş Yönü ile Ters Olmalıdır. Milli (şaftlı) veya freze (25x6) çıkışı. Pistonlu pompaya akuple (4 delikli bağlantı iso) Dişli pompaya akuple 6x6 kaplinli (3 delikli bağlantı uni) Kaplinli (flanşlı bağlantı)
	VOLVO R6 - R62 TEK DİŞLİ 50911322P0	Ana Şanzıman:R62-SR61-R62 / MR 62 B(780 rpm,SAĞ) Araçlar:F 7-F 10-F 12-F 88-F 89-F 1020-F 1225-N 10-N 12 VOLVO Seçeğiniz Pompanın Dönüş yönü,Pto Dönüş Yönü ile Ters Olmalıdır. Milli (şaftlı) veya freze (25x6) çıkışı. Pistonlu pompaya akuple (4 delikli bağlantı iso) Dişli pompaya akuple 6x6 kaplinli (3 delikli bağlantı uni) Kaplinli (flanşlı bağlantı)
	VOLVO R6 - R62 ÇİFT DİŞLİ 50911321P0	Ana Şanzıman:R62-SR61 / MR 62 B(675 rpm,SOL) Araçlar:F 7-F 10-F 12-F 88-F 89-F 1020-F 1225-N 10-N 12 VOLVO Seçeğiniz Pompanın Dönüş yönü,Pto Dönüş Yönü ile Ters Olmalıdır. Milli (şaftlı) veya freze (25x6) çıkışı. Pistonlu pompaya akuple (4 delikli bağlantı iso) Dişli pompaya akuple 6x6 kaplinli (3 delikli bağlantı uni) Kaplinli (flanşlı bağlantı)
	VOLVO SR/R70-72 TEK DİŞLİ 50912322P0	Ana Şanzıman:For GearBox Type SR / R 70 - 72 Araçlar:FL 7- FL 10 - F 12 -N 12-N 10-NL 12 VOLVO Seçeğiniz Pompanın Dönüş yönü,Pto Dönüş Yönü ile Ters Olmalıdır. Milli (şaftlı) veya freze (25x6) çıkışı. Pistonlu pompaya akuple (4 delikli bağlantı iso) Dişli pompaya akuple 6x6 kaplinli (3 delikli bağlantı uni) Kaplinli (flanşlı bağlantı)
	VOLVO SR/R70-72 ÇİFT DİŞLİ 50912321P0	Ana Şanzıman:For GearBox Type SR / R 70 - 72 Araçlar:FL 7- FL 10 - F 12 -N 12-N 10-NL 12 VOLVO Seçeğiniz Pompanın Dönüş yönü,Pto Dönüş Yönü ile Ters Olmalıdır. Milli (şaftlı) veya freze (25x6) çıkışı. Pistonlu pompaya akuple (4 delikli bağlantı iso) Dişli pompaya akuple 6x6 kaplinli (3 delikli bağlantı uni) Kaplinli (flanşlı bağlantı)
	VOLVO R 1400 / 1700 TEK DİŞLİ 50914322P0	Ana Şanzıman:SR/R 1000-1400-1700-1900-2000-SRO 2400 Araçlar:FL 10 320-NL 12-FH 16 520-FH 12 420-FM 12-FH 12-FH16-FM-FM 10 -FM 12 VOLVO FL 616-FL 7-F 10-FL 10-F 12-F 16-N 10-N 12-FL 7-NL 12-F 16 Seçeğiniz Pompanın Dönüş yönü,Pto Dönüş Yönü ile Ters Olmalıdır. Milli (şaftlı) veya freze (25x6) çıkışı. Pistonlu pompaya akuple (4 delikli bağlantı iso) Dişli pompaya akuple 6x6 kaplinli (3 delikli bağlantı uni) Kaplinli (flanşlı bağlantı)
	VOLVO R 1400 / 1700 ÇİFT DİŞLİ 50914321P0	Ana Şanzıman:SR/R 1000-1400-1700-1900-2000-SRO 2400 Araçlar:FL 10 320-NL 12-FH 16 520-FH 12 420-FM 12-FH 12-FH 16-FM-FM 10 -FM 12 VOLVO FL 616-FL 7-F 10-FL 10-F 12-F 16-N 10-N 12-FL 7-NL 12-F 16 Seçeğiniz Pompanın Dönüş yönü,Pto Dönüş Yönü ile Ters Olmalıdır. Milli (şaftlı) veya freze (25x6) çıkışı. Pistonlu pompaya akuple (4 delikli bağlantı iso) Dişli pompaya akuple 6x6 kaplinli (3 delikli bağlantı uni) Kaplinli (flanşlı bağlantı)
	VOLVO R 1400 / 1700 TEK DİŞLİ UZUN KARDAN MİLLİ 50915322P0	Ana Şanzıman:SR/R 1000-1400-1700-1900-2000-SRO 2400 Araçlar:FL 10 320-NL 12-FH 16 520-FH 12 420-FM 12-FH 12-FH16-FM-FM 10 -FM 12 VOLVO FL 616-FL 7-F 10-FL 10-F 12-F 16-N 10-N 12-FL 7-NL 12-F 16 Seçeğiniz Pompanın Dönüş yönü,Pto Dönüş Yönü ile Ters Olmalıdır. Milli (şaftlı) veya freze (25x6) çıkışı. Pistonlu pompaya akuple (4 delikli bağlantı iso) Dişli pompaya akuple 6x6 kaplinli (3 delikli bağlantı uni) Kaplinli (flanşlı bağlantı)
	VOLVO R 1400 / 1700 ÇİFT DİŞLİ UZUN KARDAN MİLLİ 50915321P0	Ana Şanzıman:SR/R 1000-1400-1700-1900-2000-SRO 2400 Araçlar:FL 10 320-NL 12-FH 16 520-FH 12 420-FM 12-FH 12-FH 16-FM-FM 10 -FM 12 VOLVO FL 616-FL 7-F 10-FL 10-F 12-F 16-N 10-N 12-FL 7-NL 12-F 16 Seçeğiniz Pompanın Dönüş yönü,Pto Dönüş Yönü ile Ters Olmalıdır. Milli (şaftlı) veya freze (25x6) çıkışı. Pistonlu pompaya akuple (4 delikli bağlantı iso) Dişli pompaya akuple 6x6 kaplinli (3 delikli bağlantı uni) Kaplinli (flanşlı bağlantı)

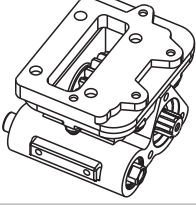
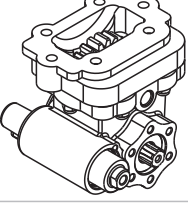
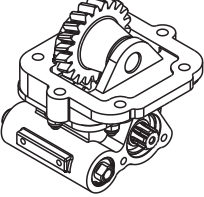
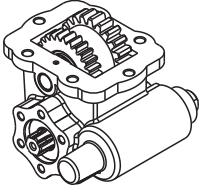
ÜRÜN RESMİ	ADI/KODU	ARAÇ / ŞANZIMAN / PTO BAĞLANTI ŞEKİLLERİ
	HYUNDAI HD 35 MEKANİK 51210512M0	Ana Şanzıman: Araçlar:HD 35 HYUNDAI Seçeceğiniz Pompanın Dönüş yönü,Pto Dönüş Yönü ile Ters Olmalıdır. Milli (şaftlı) veya freze (25x6) çıkışlı. Pistonlu pompaya akuple (4 delikli bağlantı iso) Dişli pompaya akuple 6x6 kaplinli (3 delikli bağlantı uni) Kaplinli (flaşlı bağlantı)
	HYUNDAI HD 35 VAKUMLU 51210512V0	Ana Şanzıman: Araçlar:HD 35 HYUNDAI Seçeceğiniz Pompanın Dönüş yönü,Pto Dönüş Yönü ile Ters Olmalıdır. Milli (şaftlı) veya freze (25x6) çıkışlı. Pistonlu pompaya akuple (4 delikli bağlantı iso) Dişli pompaya akuple 6x6 kaplinli (3 delikli bağlantı uni) Kaplinli (flaşlı bağlantı)
	HYUNDAI HD 45 MEKANİK 51211512M0	Ana Şanzıman: Araçlar:HD 75 HYUNDAI Seçeceğiniz Pompanın Dönüş yönü,Pto Dönüş Yönü ile Ters Olmalıdır. Milli (şaftlı) veya freze (25x6) çıkışlı. Pistonlu pompaya akuple (4 delikli bağlantı iso) Dişli pompaya akuple 6x6 kaplinli (3 delikli bağlantı uni) Kaplinli (flaşlı bağlantı)
	HYUNDAI HD 75 MEKANİK 51213512M0	Ana Şanzıman:HD105 S106 853 / 105 S106 853 /105 S1925 Araçlar:HD 75 KARSAN - HD 72 EURO2 Seçeceğiniz Pompanın Dönüş yönü,Pto Dönüş Yönü ile Ters Olmalıdır. Milli (şaftlı) veya freze (25x6) çıkışlı. Pistonlu pompaya akuple (4 delikli bağlantı iso) Dişli pompaya akuple 6x6 kaplinli (3 delikli bağlantı uni) Kaplinli (flaşlı bağlantı)
	HYUNDAI HD 75 VAKUMLU 51213512V0	Ana Şanzıman:HD105 S106 853 / 105 S106 853 /105 S1925 Araçlar:HD 75 KARSAN - HD 72 EURO2 Seçeceğiniz Pompanın Dönüş yönü,Pto Dönüş Yönü ile Ters Olmalıdır. Milli (şaftlı) veya freze (25x6) çıkışlı. Pistonlu pompaya akuple (4 delikli bağlantı iso) Dişli pompaya akuple 6x6 kaplinli (3 delikli bağlantı uni) Kaplinli (flaşlı bağlantı)
	HYUNDAI HD 75 EURO 4 (5 VİTES) VAKUMLU 51214512V0	Ana Şanzıman:HD105W02132 (5 VİTES) Araçlar:HYUNDAI HD 35 / 75 EURO 4 (5 VİTES) Seçeceğiniz Pompanın Dönüş yönü,Pto Dönüş Yönü ile Ters Olmalıdır. Milli (şaftlı) veya freze (25x6) çıkışlı. Pistonlu pompaya akuple (4 delikli bağlantı iso) Dişli pompaya akuple 6x6 kaplinli (3 delikli bağlantı uni) Kaplinli (flaşlı bağlantı)
	HYUNDAI HD 75 EURO 4 (6 VİTES) VAKUMLU 51215512V0	Ana Şanzıman:TO 60S6 Araçlar:HD 75 EURO4 Seçeceğiniz Pompanın Dönüş yönü,Pto Dönüş Yönü ile Ters Olmalıdır. Milli (şaftlı) veya freze (25x6) çıkışlı. Pistonlu pompaya akuple (4 delikli bağlantı iso) Dişli pompaya akuple 6x6 kaplinli (3 delikli bağlantı uni) Kaplinli (flaşlı bağlantı)
	HYUNDAI HD 120 MEKANİK 51216512M0	Ana Şanzıman: Araçlar:HD 120 / HD 65 / HD 72 / HD 78 Seçeceğiniz Pompanın Dönüş yönü,Pto Dönüş Yönü ile Ters Olmalıdır. Milli (şaftlı) veya freze (25x6) çıkışlı. Pistonlu pompaya akuple (4 delikli bağlantı iso) Dişli pompaya akuple 6x6 kaplinli (3 delikli bağlantı uni) Kaplinli (flaşlı bağlantı)
	HYUNDAI HD 120 PNÖMATİK 51216512P0	Ana Şanzıman: Araçlar:HD 120 / HD 65 / HD 72 / HD 78 Seçeceğiniz Pompanın Dönüş yönü,Pto Dönüş Yönü ile Ters Olmalıdır. Milli (şaftlı) veya freze (25x6) çıkışlı. Pistonlu pompaya akuple (4 delikli bağlantı iso) Dişli pompaya akuple 6x6 kaplinli (3 delikli bağlantı uni) Kaplinli (flaşlı bağlantı)

ÜRÜN RESMİ	ADI/KODU	ARAÇ / ŞANZIMAN / PTO BAĞLANTI ŞEKİLLERİ
	TURNER 3017 PNÖMATİK 51011512P0	Ana Şanzıman:TURNER-SPICER-T5A 2801-2803-2811-3016-3017-3047 -3058-3068-3158R(1000 rpm,SAG) Araçlar:1340-1840 BMC-140 BMC-AS600-BEDFORD-1210-1212-1312 FORD / 66-83/FREIGHTER 302 LEYLAND Seçeceğiniz Pompanın Dönüş yönü,Pto Dönüş Yönü ile Ters Olmalıdır. Milli (şaftlı) veya freze (25x6) çıkışlı. Pistonlu pompaya akuple (4 delikli bağlantı iso) Dişli pompaya akuple 6x6 kaplinli (3 delikli bağlantı uni) Kaplinli (flanşlı bağlantı)
	TURNER T5C4060 K 51012311P0	Ana Şanzıman:TURNER-SPICER T5 C 4001-4058-4060-4068-4084 R-L (500 rpm,SOL) Araçlar:162.22-162.25-170.25 FATİH / YAVUZ 1850-2200 / 700-800-900 DODGE DODGE-1210 FORD Seçeceğiniz Pompanın Dönüş yönü,Pto Dönüş Yönü ile Ters Olmalıdır. Milli (şaftlı) veya freze (25x6) çıkışlı. Pistonlu pompaya akuple (4 delikli bağlantı iso) Dişli pompaya akuple 6x6 kaplinli (3 delikli bağlantı uni) Kaplinli (flanşlı bağlantı)
	TURNER T5C4060 Y 51013511P0	Ana Şanzıman:TURNER-SPICER T5 C 4001-4058-4060-4068-4084 R-L (1000 rpm,SOL) Araçlar:162.22-162.25-170.25 FATİH / YAVUZ 1850-2200 / 700-800-900 DODGE SUPER 900 DODGE-1210 FORD Seçeceğiniz Pompanın Dönüş yönü,Pto Dönüş Yönü ile Ters Olmalıdır. Milli (şaftlı) veya freze (25x6) çıkışlı. Pistonlu pompaya akuple (4 delikli bağlantı iso) Dişli pompaya akuple 6x6 kaplinli (3 delikli bağlantı uni) Kaplinli (flanşlı bağlantı)
	SPICER DANA 3053A 51010511P0	Ana Şanzıman:3053A Araçlar:REO ASKERİ ARAÇ Seçeceğiniz Pompanın Dönüş yönü,Pto Dönüş Yönü ile Ters Olmalıdır. Milli (şaftlı) veya freze (25x6) çıkışlı. Pistonlu pompaya akuple (4 delikli bağlantı iso) Dişli pompaya akuple 6x6 kaplinli (3 delikli bağlantı uni) Kaplinli (flanşlı bağlantı)



## Mack Şanzımanlar

ÜRÜN RESMİ	ADI/KODU	ARAÇ / ŞANZIMAN / PTO BAĞLANTI ŞEKİLLERİ
	MACK 1 51111542P0	Ana Şanzıman:DM 600-227589-281KB565-284KB5159A MACK Araçlar:MACK DM 600-DM 611 S 6296 Seçeceğiniz Pompanın Dönüş yönü,Pto Dönüş Yönü ile Ters Olmalıdır. Milli (şaftlı) veya freze (25x6) çıkışlı. Pistonlu pompaya akuple (4 delikli bağlantı iso) Dişli pompaya akuple 6x6 kaplinli (3 delikli bağlantı uni) Kaplinli (flanşlı bağlantı)
	MACK 2 51110541P0	Ana Şanzıman:TRL-TRDL-TRXL-TRDXL-DX-DM 686-107-1070-1071-1075 -1076-1078-10780 Araçlar:MACK DM 686-868ST-SX-F700-F712-F786-F795 Seçeceğiniz Pompanın Dönüş yönü,Pto Dönüş Yönü ile Ters Olmalıdır. Milli (şaftlı) veya freze (25x6) çıkışlı. Pistonlu pompaya akuple (4 delikli bağlantı iso) Dişli pompaya akuple 6x6 kaplinli (3 delikli bağlantı uni) Kaplinli (flanşlı bağlantı)

ÜRÜN RESMİ	ADI/KODU	ARAÇ / ŞANZİMAN / PTO BAĞLANTI ŞEKİLLERİ
	NISSAN UD60 51712512P0	Ana Şanzıman:NISSAN Araçlar:NISSAN UD60, BMC 415 Seçeceğiniz Pompanın Dönüş yönü,Pto Dönüş Yönü ile Ters Olmalıdır. Milli (şaftlı) veya freze (25x6) çıkışlı. Pistonlu pompaya akuple (4 delikli bağlantı iso) Dişli pompaya akuple 6x6 kaplinli (3 delikli bağlantı uni) Kaplinli (flanşlı bağlantı)
	NISSAN UD70-UD90 51711512P0	Ana Şanzıman:NISSAN Araçlar:NISSAN UD70-UD90 Seçeceğiniz Pompanın Dönüş yönü,Pto Dönüş Yönü ile Ters Olmalıdır. Milli (şaftlı) veya freze (25x6) çıkışlı. Pistonlu pompaya akuple (4 delikli bağlantı iso) Dişli pompaya akuple 6x6 kaplinli (3 delikli bağlantı uni) Kaplinli (flanşlı bağlantı)
	NISSAN UD95 51713512P0	Ana Şanzıman:NISSAN Araçlar:NISSAN UD95 Seçeceğiniz Pompanın Dönüş yönü,Pto Dönüş Yönü ile Ters Olmalıdır. Milli (şaftlı) veya freze (25x6) çıkışlı. Pistonlu pompaya akuple (4 delikli bağlantı iso) Dişli pompaya akuple 6x6 kaplinli (3 delikli bağlantı uni) Kaplinli (flanşlı bağlantı)
	NISSAN UD780 51714512P0	Ana Şanzıman:NISSAN Araçlar:NISSAN UD780 Seçeceğiniz Pompanın Dönüş yönü,Pto Dönüş Yönü ile Ters Olmalıdır. Milli (şaftlı) veya freze (25x6) çıkışlı. Pistonlu pompaya akuple (4 delikli bağlantı iso) Dişli pompaya akuple 6x6 kaplinli (3 delikli bağlantı uni) Kaplinli (flanşlı bağlantı)



## Renault Şanzımanlar

RENAULT

ÜRÜN RESMİ	ADI/KODU	ARAÇ / ŞANZİMAN / PTO BAĞLANTI ŞEKİLLERİ
	RENAULT B9 / B18 51810522P0	Ana Şanzıman: B9 / B18 / B18200 L 42 Araçlar:RENAULT ( R.V.I )G340TI MAXTER 280-340-385-400 PREMIUM 430-470 MAGNUM INTEGRAL Seçeceğiniz Pompanın Dönüş yönü,Pto Dönüş Yönü ile Ters Olmalıdır. Milli (şaftlı) veya freze (25x6) çıkışlı. Pistonlu pompaya akuple (4 delikli bağlantı iso) Dişli pompaya akuple 6x6 kaplinli (3 delikli bağlantı uni) Kaplinli (flanşlı bağlantı)
	RENAULT PREMIUM 51811322P0	Ana Şanzıman: AT 2412 D Araçlar:RENAULT PREMIUM OPTIDRIVER 430DXI - 440DXI Seçeceğiniz Pompanın Dönüş yönü,Pto Dönüş Yönü ile Ters Olmalıdır. Milli (şaftlı) veya freze (25x6) çıkışlı. Pistonlu pompaya akuple (4 delikli bağlantı iso) Dişli pompaya akuple 6x6 kaplinli (3 delikli bağlantı uni) Kaplinli (flanşlı bağlantı)

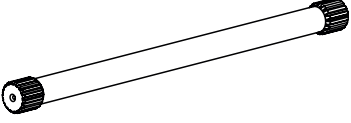


ÜRÜN RESMİ	STOK KODU	ÜRÜN ADI
	60121117	ACTROS ŞANZIMAN (27.5CM)
	60121116	ACTROS ŞANZIMAN (25.2CM)
	60106590	G3-65-90 UNIMOG



## ZF Kardan Milleri

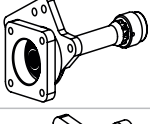

ÜRÜN RESMİ	STOK KODU	ÜRÜN ADI
	60200975	ZF 9 S 75 KARDAN MİLİ
	60201291	(ZF 9-S 109) RT 12 91
	60201292	(ZF 9-S 109) RT 12 92
	60201353	(ZF 16 S 109) R13,53
	60216130	ZF 16 K 130 KARDAN MİLİ
	60216160	ZF 16 K 160 KARDAN MİLİ
	60216250	TGA İNTARDER PLATELİ 250mm
	60216280	TGA İNTARDER PLATELİ 285mm
	60218280	ASTRONİK UZUN PLATELİ 285mm
	60218300	ASTRONİK UZUN PLATELİ 300mm
	60218230	ASTRONİK KISA 250mm
	60216151	ZF 16 S 151 KARDAN MİLİ
	60215111	ZF 5S111 KARDAN MİLİ

ÜRÜN RESMİ	STOK KODU	ÜRÜN ADI
	60300905	SCANIA GRS905 KARDAN MİLİ UZUN 605mm
	60300906	SCANIA GRS 905 KARDAN MİLİ KISA 510 mm

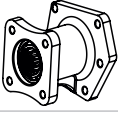
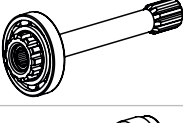
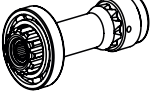
## HEMA Hema Kardan Milleri

ÜRÜN RESMİ	STOK KODU	ÜRÜN ADI
	60404106	4106 KARDAN MİLİ
	60406109	6019 - 8209 KARDAN MİLİ
	60482090	6109 - 8209 ESKİ TİP KAR. MİLİ

## Fuller® Fuller Kardan Milleri

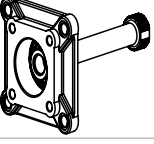
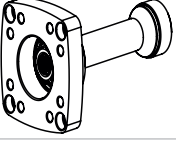
ÜRÜN RESMİ	STOK KODU	ÜRÜN ADI
	60517316	FULLER 17316 KARDAN MİLİ
	60511612	FULLER 15612-11612 KARDAN MİLİ

## IVECO Iveco Kardan Milleri

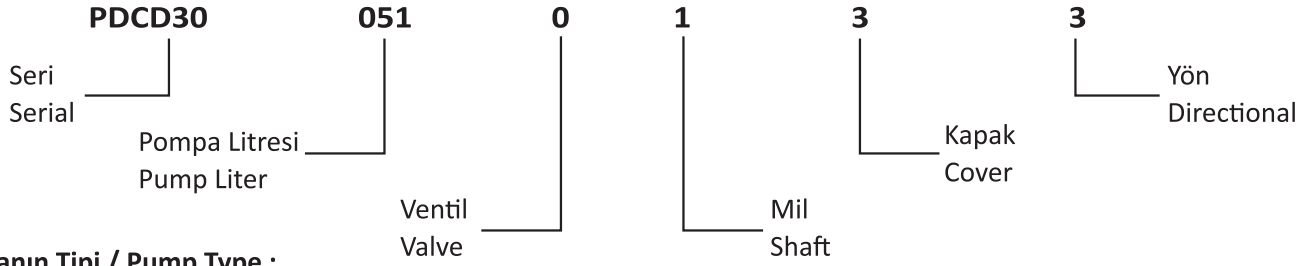
ÜRÜN RESMİ	STOK KODU	ÜRÜN ADI
	60828465	IVECO 2846.5 KARDAN MİLİ
	60828709	IVECO 2870.9 KARDAN MİLİ
	60828959	IVECO 2895.9 KARDAN MİLİ

ÜRÜN RESMİ	STOK KODU	ÜRÜN ADI
	60901701	VOLVO SR 1700 KARDAN MİLİ UZUN
	60901710	VOLVO SR 1700 KARDAN MİLİ KISA
	60970072	VOLVO R7 KARDAN MİLİ

**Renault Liaz Kardan Milleri**

ÜRÜN RESMİ	STOK KODU	ÜRÜN ADI
	60710440	RENAULT AT-2412 KARDAN MİLİ
	60610150	LIAZ KARDAN MİLİ

## POMPA KOD AÇILIMI



### Pompanın Tipi / Pump Type :

- PDCD25 : 25 Serisi Çift Dönüslü Dişli Pompa / 25 Series Bi Rotational Gear Pumps
- PDCD30 : 30 Serisi Çift Dönüslü Dişli Pompa / 30 Series Bi Rotational Gear Pumps
- PDCD35 : 35 Serisi Çift Dönüslü Dişli Pompa / 35 Series Bi Rotational Gear Pumps
- PDCDV30 : 30 Serisi Ventilli Çift Dönüslü Dişli Pompa / 30 Series Bi Rotational Gear Pumps With Valve
- PDCDV35 : 35 Serisi Ventilli Çift Dönüslü Dişli Pompa / 35 Series Bi Rotational Gear Pumps With Valve
- PDTDK 30 : K Serisi 30 Grubu Dişli Pompa / K Series 30 Group Gear Pumps
- PDTD30 : 30 Serisi Tek Dönüslü Dişli Pompa / 30 Series Single Rotational Gear Pumps
- PDTD40 : 40 Serisi Tek Dönüslü Dişli Pompa / 40 Series Single Rotational Gear Pumps
- PED06 : 6 Pistonlu Pompa / 6 Piston Pumps
- PED09 : 9 Pistonlu Pompa / 9 Piston Pumps
- PEDP09 : 9 Pistonlu Pnömatik Pompa / 9 Piston Pneumatic Pumps
- PEDA10 : 10 Pistonlu Akuple Pompa / 10 Piston Coupled Pumps
- PEDP10 : 10 Pistonlu Pnömatik Pompa / 10 Piston Pneumatic Pumps
- PEDM10 : 10 Pistonlu Mekanik Pompa / 10 Piston Mechanic Pumps
- PEDK : 6-9 Pistonlu Konik Millî ve Kamalı Pistonlu Pompa / 6-9 Wedged Reciprocating Piston Pump Shafts and Bevel
- PEX75 : Eksenel Pistonlu Pompa / Bent Axis Piston Pump

### Pompanın Litresi / Pump Liter :

- PDCD25 : 25 Serisi Çift Dönüslü Dişli Pompa / 25 Series Bi Rotational Gear Pumps : 015 - 025 - 035 - 045
- PDCD30 : 30 Serisi Çift Dönüslü Dişli Pompa / 30 Series Bi Rotational Gear Pumps : 051 - 061 - 082
- PDCD35 : 35 Serisi Çift Dönüslü Dişli Pompa / 35 Series Bi Rotational Gear Pumps : 075 - 085 - 105
- PDCDV30 : 30 Serisi Ventilli Çift Dönüslü Dişli Pompa / 30 Series Bi Rotational Gear Pumps With Valve : 043 - 061 - 082
- PDCDV35 : 35 Serisi Ventilli Çift Dönüslü Dişli Pompa / 35 Series Bi Rotational Gear Pumps With Valve : 075 - 085 - 105
- PDTDK 30 : K Serisi 30 Grubu Dişli Pompa / K Series 30 Group Gear Pumps : 043 - 051
- PDTD30 : 30 Serisi Tek Dönüslü Dişli Pompa / 30 Series Single Rotational Gear Pumps : 017 - 027 - 034 - 043 - 051 - 061 - 082
- PDTD40 : 40 Serisi Tek Dönüslü Dişli Pompa / 40 Series Single Rotational Gear Pumps : 063 - 073 - 087 - 109 - 133 - 151
- PED06 : 6 Pistonlu Pompa / 6 Piston Pumps : 040 - 35 - 45 - 050
- PED09 : 9 Pistonlu Pompa / 9 Piston Pumps : 060 - 080
- PEDP09 : 9 Pistonlu Pnömatik Pompa / 9 Piston Pneumatic Pumps : 060-080
- PEDA10 : 10 Pistonlu Akuple Pompa / 10 Piston Coupled Pumps : 085-100
- PEDP10 : 10 Pistonlu Pnömatik Pompa / 10 Piston Pneumatic Pumps : 100
- PEDM10 : 10 Pistonlu Mekanik Pompa / 10 Piston Mechanic Pumps : 100
- PEDK : 6-9 Pistonlu Konik Millî ve Kamalı Pistonlu Pompa / 6-9 Wedged Reciprocating Piston Pump Shafts and Bevel : 050
- PEX75 : Eksenel Pistonlu Pompa / Bent Axis Piston Pump : 035 - 045 - 055 - 065 - 085 - 105

### Pompanın Yönü / Pump Direction :

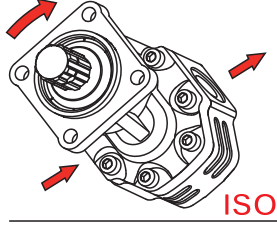
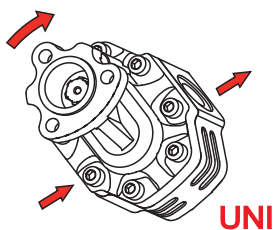
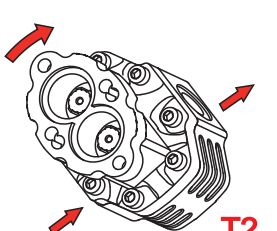
- 11 : UNI Sağ Dönüslü / UNI Clockwise (CW)
- 12 : UNI Sol Dönüslü / UNI Anticlockwise (CCW)
- 13 : UNI Çift Dönüslü / UNI Bi-Rotational
- 23 : T2 İki Yönlü / T2 Fixed Bi-Rotational
- 31 : ISO Sağ Dönüslü / ISO Clockwise (CW)
- 32 : ISO Sol Dönüslü / ISO Anticlockwise (CCW)
- 33 : ISO Çift Dönüslü / ISO Bi-Rotational
- 41 : Mekanik Sağ Dönüslü / Mechanical Clockwise (CW)
- 42 : Mekanik Sol Dönüslü / Mechanical Anticlockwise (CCW)
- 43 : Mekanik Çift Dönüslü / Mechanical Bi Rotational
- 51 : K Serisi Sağ Dönüslü / K Series Clockwise (CW)
- 52 : K Serisi Sol Dönüslü / K Series Anticlockwise (CCW)
- 53 : K Serisi Çift Dönüslü / K Series Bi Rotational

### Mil / Shaft

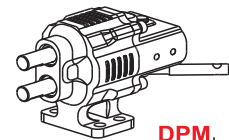
- 0 : Milsiz / Without Shaft
- 1 : 8 Frezeli Mil / 8 Traillet Shaft
- 2 : 6 Frezeli Mil / 6 Traillet Shaft
- 3 : Kama Düz / Wedge Straight
- 4 : Kama Konik / Tapered Wedge
- 5 : 6 Freze Uzun Mil / 6 Traillet Long Shaft
- 6 : 6 Freze Mil 30mm. / 6 Traillet Shaft 30mm.

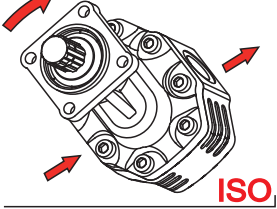
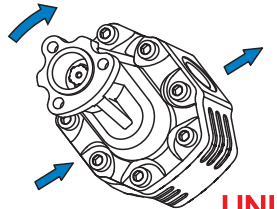
### Ventil / Valve :

- 0 : Ventilsiz / Without Valve
- 1 : Mekanik Ventilli / Mechanical Valve
- 2 : Pnömatik Ventilli / Pneumatic Valve

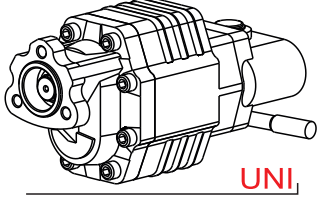
ÜRÜN RESMİ	STOK KODU	ÜRÜN ADI	TİPİ
 <p>ISO</p>	PDTD300170131	DPA 30-17 SAĞ	17 LT SAĞ DÖNÜŞLÜ ISO BAĞLANTI
	PDTD300170132	DPA 30-17 SOL	17 LT SOL DÖNÜŞLÜ ISO BAĞLANTI
	PDTD300270131	DPA 30-27 SAĞ	27 LT SAĞ DÖNÜŞLÜ ISO BAĞLANTI
	PDTD300270132	DPA 30-27 SOL	27 LT SOL DÖNÜŞLÜ ISO BAĞLANTI
	PDTD300340131	DPA 30-34 SAĞ	34 LT SAĞ DÖNÜŞLÜ ISO BAĞLANTI
	PDTD300340132	DPA 30-34 SOL	34 LT SOL DÖNÜŞLÜ ISO BAĞLANTI
	PDTD300430131	DPA 30-43 SAĞ	43 LT SAĞ DÖNÜŞLÜ ISO BAĞLANTI
	PDTD300430132	DPA 30-43 SOL	43 LT SOL DÖNÜŞLÜ ISO BAĞLANTI
	PDTD300510131	DPA 30-51 SAĞ	51 LT SAĞ DÖNÜŞLÜ ISO BAĞLANTI
	PDTD300510132	DPA 30-51 SOL	51 LT SOL DÖNÜŞLÜ ISO BAĞLANTI
	PDTD300610131	DPA 30-61 SAĞ	61 LT SAĞ DÖNÜŞLÜ ISO BAĞLANTI
	PDTD300610132	DPA 30-61 SOL	61 LT SOL DÖNÜŞLÜ ISO BAĞLANTI
	PDTD300820131	DPA 30-82 SAĞ	82 LT SAĞ DÖNÜŞLÜ ISO BAĞLANTI
	PDTD300820132	DPA 30-82 SOL	82 LT SOL DÖNÜŞLÜ ISO BAĞLANTI
 <p>UNI</p>	PDTD300170011	DP 30-17 SAĞ	17 LT SAĞ DÖNÜŞLÜ UNI BAĞLANTI
	PDTD300170012	DP 30-17 SOL	17 LT SOL DÖNÜŞLÜ UNI BAĞLANTI
	PDTD300270011	DP 30-27 SAĞ	27 LT SAĞ DÖNÜŞLÜ UNI BAĞLANTI
	PDTD300270012	DP 30-27 SOL	27 LT SOL DÖNÜŞLÜ UNI BAĞLANTI
	PDTD300340011	DP 30-34 SAĞ	34 LT SAĞ DÖNÜŞLÜ UNI BAĞLANTI
	PDTD300340012	DP 30-34 SOL	34 LT SOL DÖNÜŞLÜ UNI BAĞLANTI
	PDTD300430011	DP 30-43 SAĞ	43 LT SAĞ DÖNÜŞLÜ UNI BAĞLANTI
	PDTD300430012	DP 30-43 SOL	43 LT SOL DÖNÜŞLÜ UNI BAĞLANTI
	PDTD300510011	DP 30-51 SAĞ	51 LT SAĞ DÖNÜŞLÜ UNI BAĞLANTI
	PDTD300510012	DP 30-51 SOL	51 LT SOL DÖNÜŞLÜ UNI BAĞLANTI
	PDTD300610011	DP 30-61 SAĞ	61 LT SAĞ DÖNÜŞLÜ UNI BAĞLANTI
	PDTD300610012	DP 30-61 SOL	61 LT SOL DÖNÜŞLÜ UNI BAĞLANTI
	PDTD300820011	DP 30-82 SAĞ	82 LT SAĞ DÖNÜŞLÜ UNI BAĞLANTI
	PDTD300820012	DP 30-82 SOL	82 LT SOL DÖNÜŞLÜ UNI BAĞLANTI
 <p>T2</p>	PDTD300170023	DP 30-17 T2	17 LT ÇİFT BAĞLANTILI
	PDTD300270023	DP 30-27 T2	27 LT ÇİFT BAĞLANTILI
	PDTD300340023	DP 30-34 T2	34 LT ÇİFT BAĞLANTILI
	PDTD300430023	DP 30-43 T2	43 LT ÇİFT BAĞLANTILI
	PDTD300510023	DP 30-51 T2	51 LT ÇİFT BAĞLANTILI
	PDTD300610023	DP 30-61 T2	61 LT ÇİFT BAĞLANTILI
	PDTD300820023	DP 30-82 T2	82 LT ÇİFT BAĞLANTILI

PDCDV30-40 Serisi I 30-40 Grubu Mil Çıkıslı Mekanik Ventilli Dişli Pompalar

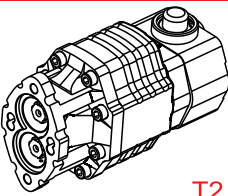
ÜRÜN RESMİ	STOK KODU	ÜRÜN ADI	TİPİ
 <p>DPM</p>	PDCDV300431343	DPM 30-43	43 LT MEKANİK VENTİLLİ KAMALI
	PDCDV300611343	DPM 30-61	61 LT MEKANİK VENTİLLİ KAMALI
	PDCDV300821343	DPM 30-82	82 LT MEKANİK VENTİLLİ KAMALI
	PDCDV401091343	DPM 40-109	109 LT MEKANİK VENTİLLİ KAMALI
	PDCDV400731343	DPM 40-73	73 LT MEKANİK VENTİLLİ KAMALI

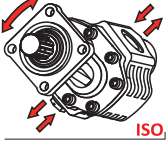

ÜRÜN RESMİ	STOK KODU	ÜRÜN ADI	TİPİ
 <p>ISO</p>	PDTD400630131	DPA 40-63 SAĐ	63 LT SAĐ DÖNÜŖLÜ ISO BAĐLANTI
	PDTD400630132	DPA 40-63 SOL	63 LT SOL DÖNÜŖLÜ ISO BAĐLANTI
	PDTD400730131	DPA 40-73 SAĐ	73 LT SAĐ DÖNÜŖLÜ ISO BAĐLANTI
	PDTD400730132	DPA 40-73 SOL	73 LT SOL DÖNÜŖLÜ ISO BAĐLANTI
	PDTD400870131	DPA 40-87 SAĐ	87 LT SAĐ DÖNÜŖLÜ ISO BAĐLANTI
	PDTD400870132	DPA 40-87 SOL	87 LT SOL DÖNÜŖLÜ ISO BAĐLANTI
	PDTD401090131	DPA 40-109 SAĐ	109 LT SAĐ DÖNÜŖLÜ ISO BAĐLANTI
	PDTD401090132	DPA 40-109 SOL	109 LT SOL DÖNÜŖLÜ ISO BAĐLANTI
	PDTD401330131	DPA 40-133 SAĐ	133 LT SAĐ DÖNÜŖLÜ ISO BAĐLANTI
	PDTD401330132	DPA 40-133 SOL	133 LT SOL DÖNÜŖLÜ ISO BAĐLANTI
	PDTD401510131	DPA 40-151 SAĐ	151 LT SAĐ DÖNÜŖLÜ ISO BAĐLANTI
	PDTD401510131	DPA 40-151 SOL	151 LT SOL DÖNÜŖLÜ ISO BAĐLANTI
 <p>UNI</p>	PDTD400630011	DP 40-63 SAĐ	63 LT SAĐ DÖNÜŖLÜ UNI BAĐLANTI
	PDTD400630012	DP 40-63 SOL	63 LT SOL DÖNÜŖLÜ UNI BAĐLANTI
	PDTD400730011	DP 40-73 SAĐ	73 LT SAĐ DÖNÜŖLÜ UNI BAĐLANTI
	PDTD400730012	DP 40-73 SOL	73 LT SOL DÖNÜŖLÜ UNI BAĐLANTI
	PDTD400870011	DP 40-87 SAĐ	87 LT SAĐ DÖNÜŖLÜ UNI BAĐLANTI
	PDTD400870012	DP 40-87 SOL	87 LT SOL DÖNÜŖLÜ UNI BAĐLANTI
	PDTD401090011	DP 40-109 SAĐ	109 LT SAĐ DÖNÜŖLÜ UNI BAĐLANTI
	PDTD401090012	DP 40-109 SOL	109 LT SOL DÖNÜŖLÜ UNI BAĐLANTI
	PDTD401330011	DP 40-133 SAĐ	133 LT SAĐ DÖNÜŖLÜ UNI BAĐLANTI
	PDTD401330012	DP 40-133 SOL	133 LT SOL DÖNÜŖLÜ UNI BAĐLANTI
	PDTD401510011	DP 40-151 SAĐ	151 LT SAĐ DÖNÜŖLÜ UNI BAĐLANTI
	PDTD401510012	DP 40-151 SOL	151 LT SOL DÖNÜŖLÜ UNI BAĐLANTI

PDCDV30 Serisi I 30 Grubu Mekanik Ventilli Tek/Çift DönüŖlü DiŖli Pompalar

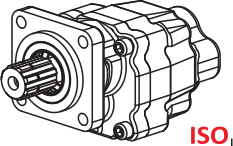
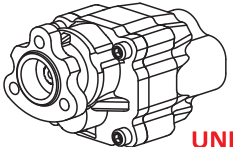
ÜRÜN RESMİ	STOK KODU	ÜRÜN ADI	TİPİ
 <p>UNI</p>	PDCDV300431011	PDCDV 30-43 UNI	43 LT MEKANİK VENTİLLİ SAĐ DÖNÜŖLÜ
	PDCDV300431012	PDCDV 30-43 UNI	43 LT MEKANİK VENTİLLİ SOL DÖNÜŖLÜ
	PDCDV300611011	PDCDV 30-61 UNI	61 LT MEKANİK VENTİLLİ SAĐ DÖNÜŖLÜ
	PDCDV300611012	PDCDV 30-61 UNI	61 LT MEKANİK VENTİLLİ SOL DÖNÜŖLÜ
	PDCDV300821011	PDCDV 30-82 UNI	82 LT MEKANİK VENTİLLİ SAĐ DÖNÜŖLÜ
	PDCDV300821012	PDCDV 30-82 UNI	82 LT MEKANİK VENTİLLİ SOL DÖNÜŖLÜ
	PDCDV300431023	PDCDV 30-43 T2	43 LT MEKANİK VENTİLLİ ÇİFT DÖNÜŖLÜ
	PDCDV300611023	PDCDV 30-61 T2	61 LT MEKANİK VENTİLLİ ÇİFT DÖNÜŖLÜ
	PDCDV300821023	PDCDV 30-82 T2	82 LT MEKANİK VENTİLLİ ÇİFT DÖNÜŖLÜ

PDCDV30 Serisi I 30 Grubu Pnömatik Ventilli Tek/Çift DönüŖlü DiŖli Pompalar

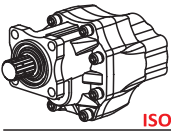
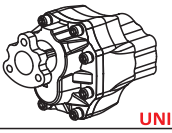
ÜRÜN RESMİ	STOK KODU	ÜRÜN ADI	TİPİ
 <p>T2</p>	PDCDV300612011	PD CDV 30-61 UNI	61 LT PNOMATİK VENT. SAĐ DÖNÜŖLÜ
	PDCDV300612012	PD CDV 30-61 UNI	61 LT PNOMATİK VENT. SOL DÖNÜŖLÜ
	PDCDV300822011	PD CDV 30-82 UNI	82 LT PNOMATİK VENT. SAĐ DÖNÜŖLÜ
	PDCDV300822012	PD CDV 30-82 UNI	82 LT PNOMATİK VENT. SOL DÖNÜŖLÜ
	PDCDV300612023	PD CDV 30-61 T2	61 LT PNOMATİK VENT. ÇİFT DÖNÜŖLÜ
	PDCDV300822023	PD CDV 30-82 T2	82 LT PNOMATİK VENT. ÇİFT DÖNÜŖLÜ

ÜRÜN RESMİ	STOK KODU	ÜRÜN ADI	TİPİ
	PDCD300510133	PDCD 30-51 ISO	51 LT ÇİFT DÖNÜŞLÜ DİŞLİ POMPA ISO
	PDCD3005520033	PDCD 30-55 ISO	55 LT ÇİFT DÖNÜŞLÜ DİŞLİ POMPA ISO
	PDCD300610133	PDCD 30-61 ISO	61 LT ÇİFT DÖNÜŞLÜ DİŞLİ POMPA ISO
	PDCD3006510133	PDCD 30-65 ISO	65 LT ÇİFT DÖNÜŞLÜ DİŞLİ POMPA ISO
	PDCD300820133	PDCD 30-82 ISO	82 LT ÇİFT DÖNÜŞLÜ DİŞLİ POMPA ISO
	PDCD300510013	PDCD 30-51 UNI	51 LT ÇİFT DÖNÜŞLÜ DİŞLİ POMPA UNI
	PDCD3005520013	PDCD 30-55 UNI	55 LT ÇİFT DÖNÜŞLÜ DİŞLİ POMPA UNI
	PDCD300610013	PDCD 30-61 UNI	61 LT ÇİFT DÖNÜŞLÜ DİŞLİ POMPA UNI
	PDCD300650013	PDCD 30-65 UNI	65 LT ÇİFT DÖNÜŞLÜ DİŞLİ POMPA UNI
	PDCD300820013	PDCD 30-82 UNI	82 LT ÇİFT DÖNÜŞLÜ DİŞLİ POMPA UNI

### PDCD25 Serisi | 25 Grubu Çift Dönüştü Dişli Pompalar

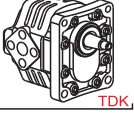
ÜRÜN RESMİ	STOK KODU	ÜRÜN ADI	TİPİ
	PDCD250150133	PDCD 25-15 ISO	15 LT ÇİFT DÖNÜŞLÜ DİŞLİ POMPA ISO
	PDCD250250133	PDCD 25-25 ISO	25 LT ÇİFT DÖNÜŞLÜ DİŞLİ POMPA ISO
	PDCD250350133	PDCD 25-35 ISO	35 LT ÇİFT DÖNÜŞLÜ DİŞLİ POMPA ISO
	PDCD250450133	PDCD 25-45 ISO	45 LT ÇİFT DÖNÜŞLÜ DİŞLİ POMPA ISO
	PDCD250150013	PDCD 25-15 UNI	15 LT ÇİFT DÖNÜŞLÜ DİŞLİ POMPA UNI
	PDCD250250013	PDCD 25-25 UNI	25 LT ÇİFT DÖNÜŞLÜ DİŞLİ POMPA UNI
	PDCD250350013	PDCD 25-35 UNI	35 LT ÇİFT DÖNÜŞLÜ DİŞLİ POMPA UNI
	PDCD250450013	PDCD 25-45 UNI	45 LT ÇİFT DÖNÜŞLÜ DİŞLİ POMPA UN

### PDCD35 Serisi | 35 Grubu Çift Dönüştü Dişli Pompalar

ÜRÜN RESMİ	STOK KODU	ÜRÜN ADI	TİPİ
	PDCD350750133	PDCD 35-75 ISO	75 LT ÇİFT DÖNÜŞLÜ DİŞLİ POMPA ISO
	PDCD350900133	PDCD 35-90 ISO	90 LT ÇİFT DÖNÜŞLÜ DİŞLİ POMPA ISO
	PDCD351050133	PDCD 35-105 ISO	105 LT ÇİFT DÖNÜŞLÜ DİŞLİ POMPA ISO
	PDCD351250133	PDCD 35-125 ISO	125 LT ÇİFT DÖNÜŞLÜ DİŞLİ POMPA ISO
	PDCD350750013	PDCD 35-75 UNI	75 LT ÇİFT DÖNÜŞLÜ DİŞLİ POMPA UNI
	PDCD350900013	PDCD 35-90 UNI	90 LT ÇİFT DÖNÜŞLÜ DİŞLİ POMPA UNI
	PDCD351050013	PDCD 35-105 UNI	105 LT ÇİFT DÖNÜŞLÜ DİŞLİ POMPA UNI
	PDCD351250013	PDCD 35-125 UNI	125 LT ÇİFT DÖNÜŞLÜ DİŞLİ POMPA UNI

### PDTDE35 Serisi | TDE35 Grubu Tek Dönüştü Dişli Pompalar

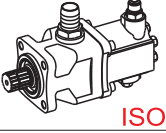
ÜRÜN RESMİ	STOK KODU	ÜRÜN ADI	TİPİ
	PDTDE350900011	PDTDE 35-90 SAĞ	90 LT SAĞ DÖNÜŞLÜ UNI BAĞLANTI
	PDTDE350900012	PDTDE 35-90 SOL	90 LT SOL DÖNÜŞLÜ UNI BAĞLANTI
	PDTDE350900031	PDTDE 35-90 SAĞ	90 LT SAĞ DÖNÜŞLÜ ISO BAĞLANTI
	PDTDE350900032	PDTDE 35-90 SOL	90 LT SOL DÖNÜŞLÜ ISO BAĞLANTI
	PDTDE351100011	PDTDE 35-110 SAĞ	110 LT SAĞ DÖNÜŞLÜ UNI BAĞLANTI
	PDTDE351100012	PDTDE 35-110 SOL	110 LT SOL DÖNÜŞLÜ UNI BAĞLANTI
	PDTDE351100031	PDTDE 35-110 SAĞ	110 LT SAĞ DÖNÜŞLÜ ISO BAĞLANTI
	PDTDE351100032	PDTDE 35-110 SOL	110 LT SOL DÖNÜŞLÜ ISO BAĞLANTI

ÜRÜN RESMİ	STOK KODU	ÜRÜN ADI	TİPİ
	PDTDK300430451	PDTDK 30-43 SAĞ	43 LT KONİK MİL ÇIKIŞLI SAĞ DÖNÜŞLÜ
	PDTDK300430452	PDTDK 30-43 SOL	43 LT KONİK MİL ÇIKIŞLI SOL DÖNÜŞLÜ
	PDTDK300510451	PDTDK 30-51 SAĞ	51 LT KONİK MİL ÇIKIŞLI SAĞ DÖNÜŞLÜ
	PDTDK300510452	PDTDK 30-51 SOL	51 LT KONİK MİL ÇIKIŞLI SOL DÖNÜŞLÜ

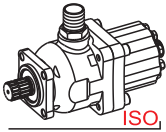
### PEX75 | EX75 Grubu Eksenel Pistonlu Pompalar

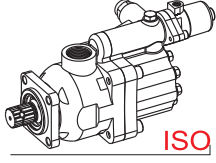
ÜRÜN RESMİ	STOK KODU	ÜRÜN ADI	TİPİ
	PEX752035031	35 EKSENEL SAĞ	35 LT SAĞ DÖNÜŞ ISO BAĞLANTI
	PEX752035032	35 EKSENEL SOL	35 LT SOL DÖNÜŞ ISO BAĞLANTI
	PEX752045031	45 EKSENEL SAĞ	45 LT SAĞ DÖNÜŞ ISO BAĞLANTI
	PEX752045032	45 EKSENEL SOL	45 LT SOL DÖNÜŞ ISO BAĞLANTI
	PEX752055031	55 EKSENEL SAĞ	55 LT SAĞ DÖNÜŞ ISO BAĞLANTI
	PEX752055032	55 EKSENEL SOL	55 LT SOL DÖNÜŞ ISO BAĞLANTI
	PEX752065031	65 EKSENEL SAĞ	65 LT SAĞ DÖNÜŞ ISO BAĞLANTI
	PEX752065032	65 EKSENEL SOL	65 LT SOL DÖNÜŞ ISO BAĞLANTI
	PEX752085031	85 EKSENEL SAĞ	85 LT SAĞ DÖNÜŞ ISO BAĞLANTI
	PEX752085032	85 EKSENEL SOL	85 LT SOL DÖNÜŞ ISO BAĞLANTI
	PEX752105031	105 EKSENEL SAĞ	105 LT SAĞ DÖNÜŞ ISO BAĞLANTI
	PEX752105032	105 EKSENEL SOL	105 LT SOL DÖNÜŞ ISO BAĞLANTI

### PED06 | ED06 Grubu 6 Elemanlı Pistonlu Pompalar

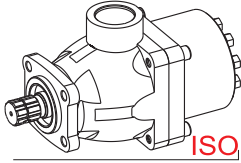
ÜRÜN RESMİ	STOK KODU	ÜRÜN ADI	TİPİ
	PED0603510133	35LT - A	6 ELEMANLI 35 LT A TİPİ
	PED0603520133	35LT - B	6 ELEMANLI 35 LT B TİPİ
	PED0604510133	45LT - A	6 ELEMANLI 45 LT A TİPİ
	PED0604520133	45LT - B	6 ELEMANLI 45 LT B TİPİ

### PED09 | ED09 Grubu 9 Elemanlı Pistonlu Pompalar

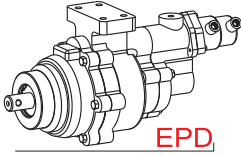
ÜRÜN RESMİ	STOK KODU	ÜRÜN ADI	TİPİ
	PED0906010133	60 LT A TİPİ	60 LT 9 ELEMANLI ISO BAĞLANTI
	PED0906020133	60 LT B TİPİ	60 LT 9 ELEMANLI ISO BAĞLANTI
	PED0908010133	80 LT A TİPİ	80 LT 9 ELEMANLI ISO BAĞLANTI
	PED0908020133	80 LT B TİPİ	80 LT 9 ELEMANLI ISO BAĞLANTI
	PED0908010733	80 LT A TİPİ	80 LT 9 ELEMANLI ŞAFTLI
	PED0908020733	80 LT B TİPİ	80 LT 9 ELEMANLI ŞAFTLI

ÜRÜN RESMİ	STOK KODU	ÜRÜN ADI	TİPİ
	PEDP0906010133	60 LT A TİPİ	60 LT 9 ELEMANLI PNÖMATİK ISO BAĞLANTI
	PEDP0906020133	60 LT B TİPİ	60 LT 9 ELEMANLI PNÖMATİK ISO BAĞLANTI
	PEDP0908010133	80 LT A TİPİ	80 LT 9 ELEMANLI PNÖMATİK ISO BAĞLANTI
	PEDP0908020133	80 LT B TİPİ	80 LT 9 ELEMANLI PNÖMATİK ISO BAĞLANTI

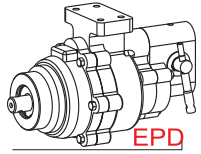
PEDA10 | PEDP10 Grubu 10 Pistonlu Akuple Pompalar

ÜRÜN RESMİ	STOK KODU	ÜRÜN ADI	TİPİ
	PEDA100850133	85 LT TİPİ	85 LT 10 ELEMANLI AKUPLE ISO BAĞLANTI
	PEDA101000133	100 LT TİPİ	100 LT 10 ELEMANLI AKUPLE ISO BAĞLANTI

PEDP10 | PEDP10 Grubu 10 Pistonlu Pnömatik Ventilli Pompalar

ÜRÜN RESMİ	STOK KODU	ÜRÜN ADI	TİPİ
	PEDP101000133	100 LT TİPİ	100 LT 10 ELEMANLI PNOMATİK ISO BAĞLANTI

PEDM10 | EDM10 Grubu 10 Pistonlu Mekanik Ventilli Pompalar

ÜRÜN RESMİ	STOK KODU	ÜRÜN ADI	TİPİ
	PEDM101000133	100 LT TİPİ	100 LT 10 ELEMANLI MEKANİK ISO BAĞLANTI

PH | Yüksek Basıncılı Pompalar

ÜRÜN RESMİ	STOK KODU	ÜRÜN ADI
	PH 02 LT	2 Lt. YÜKSEK BASINÇ POMPA
	PH 04 LT	4 Lt. YÜKSEK BASINÇ POMPA
	PH 06,5 LT	6,5 Lt. YÜKSEK BASINÇ POMPA
	PH 11 LT	11 Lt. YÜKSEK BASINÇ POMPA
	PH 15 LT	15 Lt. YÜKSEK BASINÇ POMPA
	PH 18 LT	18 Lt. YÜKSEK BASINÇ POMPA
	PH 22 LT	22 Lt. YÜKSEK BASINÇ POMPA

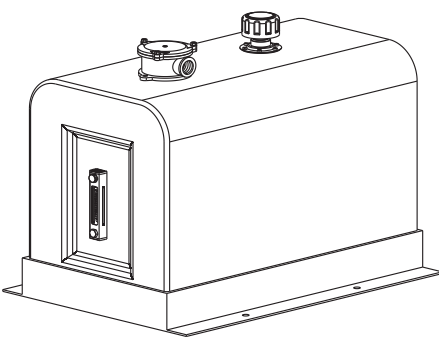
ÜRÜN RESMİ	STOK KODU	ÜRÜN ADI
	36001010	3/4" PNÖMATİK YÖN VENTİLİ
	36001011	1" DÜZ RAKORLU PNÖMATİK YÖN VENTİLİ
	36001012	1" TERS RAKORLU PNÖMATİK YÖN VENTİLİ
	36001110	3/4" MEKANİK YÖN VENTİLİ
	36001111	1" DÜZ RAKORLU MEKANİK YÖN VENTİLİ
	36001112	1" TERS RAKORLU MEKANİK YÖN VENTİLİ
	36001020	TANK TİPİ KAPALI DEVRE 3/4" YÖN VENTİLİ
	36001021	TANK TİPİ KAPALI 1" DÜZ RAKORLU YÖN VENTİLİ
	36001022	TANK TİPİ KAPALI 1" TERS RAKORLU YÖN VENTİLİ
	36001030	AÇIK DEVRE 1" 4B YÖN VENTİLİ
	36001031	AÇIK DEVRE 1" TANK TİPİ 4B YÖN VENTİLİ
	36001040	2 ÇIKIŞLI 1" RÖMORK VENTİLİ YÖN VENTİLİ
	36001045	VAKUMLU VENTİL 1" YÖN VENTİLİ
	36001046	VAKUMLU VENTİL 3/4" YÖN VENTİLİ
	36001050	1" RÖMORK VENTİLİ LİBYA
	36001060	AÇIK DEVRE 1" 3B YÖN VENTİLİ
	36001070	TEK KONTROLLÜ YÖN VENTİLİ 1" YÖN VENTİLİ
	36001080	BASINÇ KONTOLLÜ RÖMORK VENTİLİ YÖN VENTİLİ
	36001090	AÇIK DEVRE 1"180 LT (ALİMİNYUM GÖVDE)

### Sınır Kontrol Valf Çeşitleri


ÜRÜN RESMİ	STOK KODU	ÜRÜN ADI
	36001510	3/4" KAPALI DEVRE SINIR KONTROL
	36001511	1" KAPALI DEVRE SINIR KONTROL
	36001520	3/4" AÇIK DEVRE SINIR KONTROL
	36001521	1" AÇIK DEVRE SINIR KONTROL
	36001530	1" RAKORLU ÇEKME Lİ SINIR VENTİLİ LİBYA
	36001531	PNÖMATİK KONTROLLÜ SINIR VALFİ
	36001550	RÖMÖRK SINIR VENTİLİ

### Bağlantı Ekipmanları

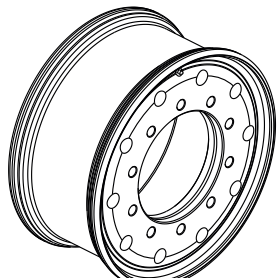
ÜRÜN RESMİ	STOK KODU	ÜRÜN ADI
	36002001	UNI ADAPTÖRÜ 3 BAĞLANTIDAN 4 BAĞLANTIYA
	36002002	ISO ADAPTÖRÜ 4 BAĞLANTIDAN 3 BAĞLANTIYA
	36002003	ISO ADAPTÖRÜ 4 BAĞLANTIDAN 3 BAĞLANTIYA FLANŞLI
	36002202	AKTARMALI ADAPTÖRÜ
	36002006	AKTARMALI ADAPTÖRÜ FLANŞLI
	36002010	UZATMA ADAPTÖRÜ RULMANLI
	36002011	UZATMA ADAPTÖRÜ RULMANSIZ
	36002012	UZATMA ADAPTÖRÜ RULMANLI KISA
	50514212P0	FULLER ARA APARTMAN
	36003001	6*6 DİŞLİ POMPA KAPLİNİ
	36003000	6*8 ELEMENLİ POMPA KAPLİNİ
	36003002	6 FREZELİ 1120 FLANŞ
	36003003	6 FREZELİ 1300 FLANŞ
	36003005	8 FREZELİ 1120 FLANŞ
	36003006	8 FREZELİ 1300 FLANŞ

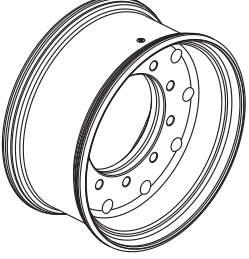
ÜRÜN RESMİ	KODU	TANK HACMİ	ÇALIŞMA HACMİ
	48110231	265	225
	48110230	265	225
	48110209	244	208
	48110208	244	208
	48110181	203	170
	48110180	203	170
	48110151	180	150
	48110150	180	150
	48110131	160	130
	48110130	160	130
	48110116	145	115
	48110115	145	115
	48110096	122	95
	48110095	122	95
	48110086	110	85
	48110085	110	85
	48110081	96	75
	48110080	96	75
48110065	85	65	
48110050	65	50	
48110042	56	42	

Şase Altı Yağ Tankı


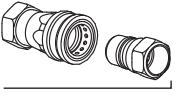

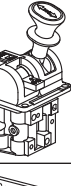
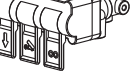





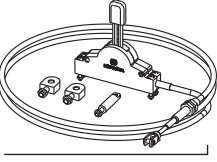

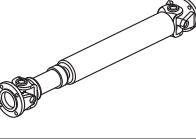
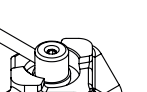
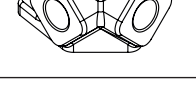
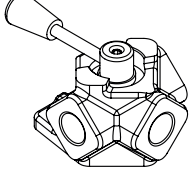
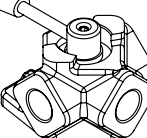
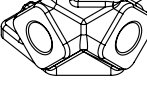
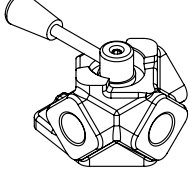
ÜRÜN RESMİ	KODU	TANK HACMİ	ÇALIŞMA HACMİ
	48210230	265	225
	48210231	265	225
	48210208	244	208
	48210209	244	208
	48210180	203	170
	48210150	180	150
	48210130	160	130
	48210115	145	115

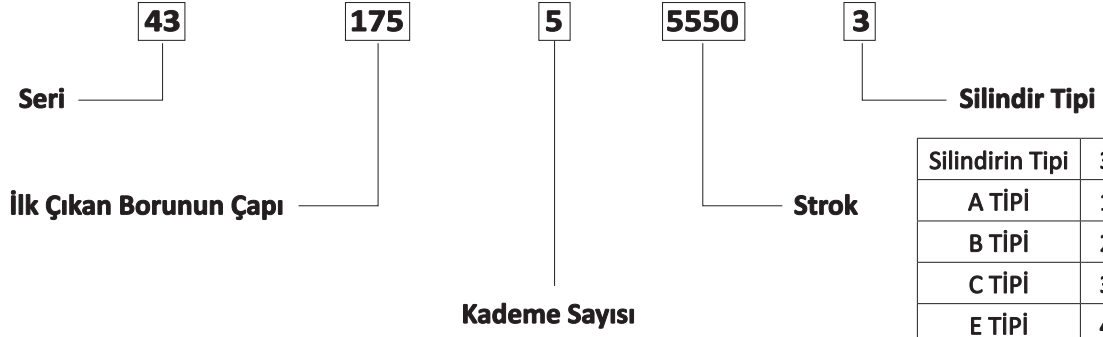
Diskli Alüminyum Jant

ÜRÜN RESMİ	STOK KODU	ÜRÜN ADI
	AJD117522510-120 TP	ALÜMİNYUM JANT DİSK (11,75x22,5/10) TAM PARLAK
	AJD117522510-120 YP	ALÜMİNYUM JANT DİSK (11,75x22,5/10) YARI PARLAK
	AJD090022510-175 TP	ALÜMİNYUM JANT DİSK T.P. (9.00X22.5/175) TAM PARLAK
	AJD090022510-175 YP	ALÜMİNYUM JANT DİSK T.P. (9.00X22.5/175) YARI PARLAK
	AJD082522510-165 TP	ALÜMİNYUM JANT DİSK T.P. (8.25X22.5/165) TAM PARLAK
	AJD082522510-165 YP	ALÜMİNYUM JANT DİSK T.P. (8.25X22.5/165) YARI PARLAK
	AJD075019507-155 TP	ALÜMİNYUM JANT DİSK T.P. (7.50X19.50/155) TAM PARLAK
	AJD075019507-155 YP	ALÜMİNYUM JANT DİSK T.P. (7.50X19.50/155) YARI PARLAK
	AJD060017506-133 TP	ALÜMİNYUM JANT DİSK T.P. (6.00X17.50/133) TAM PARLAK
	AJD060017506-133 YP	ALÜMİNYUM JANT DİSK T.P. (6.00X17.50/133) YARI PARLAK

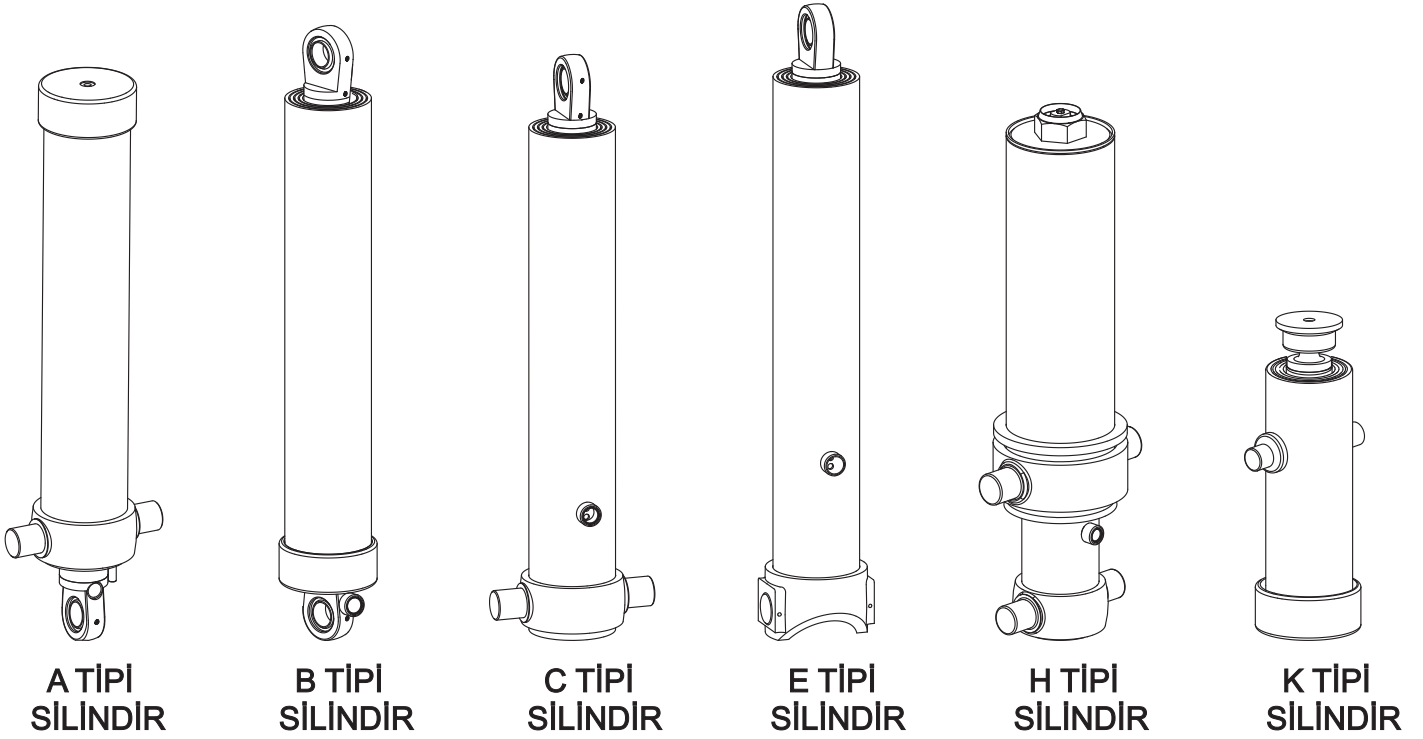
ÜRÜN RESMİ	STOK KODU	ÜRÜN ADI
	AJK117522510-000 TP	ALÜMİNYUM JANT KAM. T.P. (11.75X22.5/10) TAM PARLAK
	AJK117522510-000 YP	ALÜMİNYUM JANT KAM. T.P. (11.75X22.5/10) YARI PARLAK

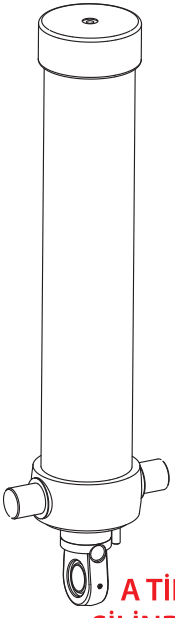
### Kit Parçaları

ÜRÜN RESMİ	STOK KODU	ÜRÜN ADI
	88001053	ISI GÖSTERGESİ 76 MM
	88001006	ISI GÖSTERGESİ 127 MM
	88001007	DEPO KAPAĞI
	88001050	KÜRESEL VANA R 3/4"
	88001023	KÜRESEL VANA R 1"
	88001005	KÜRESEL VANA R 1" 1/4"
	88001025	KÜRESEL VANA R 1" 1/2"
	88001051	KÜRESEL VANA R 2"
	88002307	ÇABUK SÖKME RAKOR TAKIMI R 3/4"
	88002308	ÇABUK SÖKME RAKOR TAKIMI R 1"
	88002309	ÇABUK SÖKME RAKOR TAKIMI R 1 1/4"
	88002310	ÇABUK SÖKME RAKOR TAKIMI R 1 1/2"
	88002311	ÇABUK SÖKME RAKOR TAKIMI R 2"
	49001011	JOYİSTİK DAMPER KONTROL DÜĞMESİ
	49001012	JOYİSTİK DAMPER KONTROL DÜĞMESİ YENİ MODEL
	49001013	JOYİSTİK DAMPER KONTROL DÜĞMESİ 2'Lİ MANUEL
	49001014	JOYİSTİK DAMPER KONTROL DÜĞMESİ 2'Lİ OTOMATİK
	49001016	JOYİSTİK DAMPER KONTROL DÜĞMESİ 3'LÜ MANUEL
	49001017	JOYİSTİK DAMPER KONTROL DÜĞMESİ 3'LÜ OTOMATİK
	49001018	JOYİSTİK DAMPER KONTROL DÜĞMESİ MEİLLER TİPİ
	49001002	BİRLİ DAMPER DÜĞMESİ
	49001003	İKİLİ DAMPER DÜĞMESİ
	49001004	ÜÇLÜ DAMPER DÜĞMESİ
	49001010	DÖRTLÜ DAMPER DÜĞMESİ
	36003501	MEKANİK P.T.O. ÇEKME HALATI
	36006000	VAKUM
	36007000	1'Lİ BOBİN 12V - 24V
	36007001	2'Lİ BOBİN 12V - 24V
	36007002	3'LÜ BOBİN 12V - 24V
	36006040	TANKER ŞAFTI
	36001400	3 YOLLU VANA 3/8"
	36001402	3 YOLLU VANA 1/2"
	36001401	3 YOLLU VANA 3/4"
	36001403	3 YOLLU VANA 1"
	36001404	4 YOLLU VANA 3/8"
	88003330	REFLEKTÖR
	49001015	DAMPER İKAZ KİTİ




Silindirin Tipi	3
A TİPİ	1
B TİPİ	2
C TİPİ	3
E TİPİ	4
H TİPİ	5
K TİPİ	6




ÜRÜN RESMİ	S.NO	STOK KODU	ÜRÜN ADI	QA(ÇAP)	L(K.BOYU)
	1	43116324701	GHS 116-3-2470 A TEL.SİL.	135	963
	2	43116327601	GHS 116-3-2760 A TEL.SİL.	135	1063
	3	43116330751	GHS 116-3-3075 A TEL.SİL.	135	1193
	4	43116331951	GHS 116-3-3195 A TEL.SİL.	135	1233
	5	43116333201	GHS 116-3-3330 A TEL.SİL.	135	1283
	6	43135327601	GHS 135-3-2760 A TEL.SİL.	156	1063
	7	43135330751	GHS 135-3-3075 A TEL.SİL.	156	1193
	8	43135331951	GHS 135-3-3195 A TEL.SİL.	156	1233
	9	43135333201	GHS 135-3-3330 A TEL.SİL.	156	1283
	10	43135334501	GHS 135-3-3450 A TEL.SİL.	156	1335
	11	43135335851	GHS 135-3-3585 A TEL.SİL.	156	1383
	12	43135337201	GHS 135-3-3720 A TEL.SİL.	156	1435
	13	43135338551	GHS 135-3-3855 A TEL.SİL.	156	1483
	14	43135339901	GHS 135-3-3990 A TEL.SİL.	156	1533
	15	43135341251	GHS 135-3-4125 A TEL.SİL.	156	1583
	16	43135342601	GHS 135-3-4260 A TEL.SİL.	156	1633
	17	43135432801	GHS 135-4-3280 A TEL.SİL.	156	963
	18	43135436801	GHS 135-4-3680 A TEL.SİL.	156	1063
	19	43135441001	GHS 135-4-4100 A TEL.SİL.	156	1193
	20	43135442601	GHS 135-4-4260 A TEL.SİL.	156	1233
	21	43135444401	GHS 135-4-4440 A TEL.SİL.	156	1283
	22	43135446001	GHS 135-4-4600 A TEL.SİL.	156	1333
	23	43135447801	GHS 135-4-4780 A TEL.SİL.	156	1433
	24	43154330751	GHS 154,5-3-3075 A TEL.SİL.	175	1193
	25	43154331951	GHS 154,5-3-3195 A TEL.SİL.	175	1233
	26	43154333301	GHS 154,5-3-3330 A TEL.SİL.	175	1283
	27	43154334501	GHS 154,5-3-3450 A TEL.SİL.	175	1333
	28	43154335851	GHS 154,5-3-3585 A TEL.SİL.	175	1383
	29	43154337201	GHS 154,5-3-3720 A TEL.SİL.	175	1433
	30	43154338551	GHS 154,5-3-3855 A TEL.SİL.	175	1483
	31	43154339901	GHS 154,5-3-3990 A TEL.SİL.	175	1533
	32	43154341251	GHS 154,5-3-4125 A TEL.SİL.	175	1583
	33	43154342601	GHS 154,5-3-4260 A TEL.SİL.	175	1633
	34	43154436801	GHS 154,5-4-3680 A TEL.SİL.	175	1063
	35	43154441001	GHS 154,5-4-4100 A TEL.SİL.	175	1193
	36	43154442601	GHS 154,5-4-4260 A TEL.SİL.	175	1233
	37	43154444401	GHS 154,5-4-4440 A TEL.SİL.	175	1283
	38	43154446001	GHS 154,5-4-4600 A TEL.SİL.	175	1333
	39	43154447801	GHS 154,5-4-4780 A TEL.SİL.	175	1383
	40	43154449601	GHS 154,5-4-4960 A TEL.SİL.	175	1433
	41	43154451401	GHS 154,5-4-5140 A TEL.SİL.	175	1483
	42	43154453201	GHS 154,5-4-5320 A TEL.SİL.	175	1533
	43	43154455001	GHS 154,5-4-5500 A TEL.SİL.	175	1583
	44	43154456801	GHS 154,5-4-5680 A TEL.SİL.	175	1633
	45	43154458601	GHS 154,5-4-5860 A TEL.SİL.	175	1683
	46	43154460401	GHS 154,5-4-6040 A TEL.SİL.	175	1733
	47	43175441001	GHS 175-4-4100 A TEL.SİL.	197	1190
	48	43175442601	GHS 175-4-4260 A TEL.SİL.	197	1230
	49	43175444401	GHS 175-4-4440 A TEL.SİL.	197	1280
	50	43175446001	GHS 175-4-4600 A TEL.SİL.	197	1330
	51	43175447801	GHS 175-4-4780 A TEL.SİL.	197	1380
	52	43175449601	GHS 175-4-4960 A TEL.SİL.	197	1430
	53	43175451401	GHS 175-4-5140 A TEL.SİL.	197	1480
	54	43175453201	GHS 175-4-5320 A TEL.SİL.	197	1530
	55	43175455001	GHS 175-4-5500 A TEL.SİL.	197	1580
	56	43175456801	GHS 175-4-5680 A TEL.SİL.	197	1630
	57	43175460401	GHS 175-4-6040 A TEL.SİL.	197	1730


**A TİPİ  
SİLİNDİR**


ÜRÜN RESMİ	S.NO	STOK KODU	ÜRÜN ADI	QA (ÇAP)	L (K. BOYU)
	1	43116324702	GHS 116-3-2470 B TEL.SİL.	135	1180
	2	43116327602	GHS 116-3-2760 B TEL.SİL.	135	1280
	3	43116329402	GHS 116-3-2940 B TEL.SİL.	135	1367
	4	43116330752	GHS 116-3-3075 B TEL.SİL.	135	1410
	5	43116331952	GHS 116-3-3195 B TEL.SİL.	135	1450
	6	43116333202	GHS 116-3-3330 B TEL.SİL.	135	1500
	7	43135327602	GHS 135-3-2760 B TEL.SİL.	156	1280
	8	43135330752	GHS 135-3-3075 B TEL.SİL.	156	1410
	9	43135331952	GHS 135-3-3195 B TEL.SİL.	156	1450
	10	43135333202	GHS 135-3-3330 B TEL.SİL.	156	1500
	11	43135334502	GHS 135-3-3450 B TEL.SİL.	156	1550
	12	43135335852	GHS 135-3-3585 B TEL.SİL.	156	1600
	13	43135337202	GHS 135-3-3720 B TEL.SİL.	156	1650
	14	43135338552	GHS 135-3-3855 B TEL.SİL.	156	1700
	15	43135339902	GHS 135-3-3990 B TEL.SİL.	156	1750
	16	43135341252	GHS 135-3-4125 B TEL.SİL.	156	1800
	17	43135342602	GHS 135-3-4260 B TEL.SİL.	156	1850
	18	43135428402	GHS 135-4-2840 B TEL.SİL.	156	1095
	19	43135432802	GHS 135-4-3280 B TEL.SİL.	156	1180
	20	43135436802	GHS 135-4-3680 B TEL.SİL.	156	1280
	21	43135441002	GHS 135-4-4100 B TEL.SİL.	156	1410
	22	43135442602	GHS 135-4-4260 B TEL.SİL.	156	1450
	23	43135444402	GHS 135-4-4440 B TEL.SİL.	156	1500
	24	43135446002	GHS 135-4-4600 B TEL.SİL.	156	1550
	25	43135447802	GHS 135-4-4780 B TEL.SİL.	156	1600
	26	43154330752	GHS 154,5-3-3075 B TEL.SİL.	175	1415
	27	43154331952	GHS 154,5-3-3195 B TEL.SİL.	175	1455
	28	43154333302	GHS 154,5-3-3330 B TEL.SİL.	175	1505
	29	43154334502	GHS 154,5-3-3450 B TEL.SİL.	175	1555
	30	43154335852	GHS 154,5-3-3585 B TEL.SİL.	175	1605
	31	43154337202	GHS 154,5-3-3720 B TEL.SİL.	175	1655
	32	43154338552	GHS 154,5-3-3855 B TEL.SİL.	175	1705
	33	43154339902	GHS 154,5-3-3990 B TEL.SİL.	175	1755
	34	43154341252	GHS 154,5-3-4125 B TEL.SİL.	175	1805
	35	43154342602	GHS 154,5-3-4260 B TEL.SİL.	175	1855
	36	43154436802	GHS 154,5-4-3680 B TEL.SİL.	175	1285
	37	43154441002	GHS 154,5-4-4100 B TEL.SİL.	175	1415
	38	43154442602	GHS 154,5-4-4260 B TEL.SİL.	175	1455
	39	43154444402	GHS 154,5-4-4440 B TEL.SİL.	175	1505
	40	43154446002	GHS 154,5-4-4600 B TEL.SİL.	175	1555
	41	43154447802	GHS 154,5-4-4780 B TEL.SİL.	175	1605


**B TİPİ  
SİLİNDİR**


ÜRÜN RESMİ	S.NO	STOK KODU	ÜRÜN ADI	QA (ÇAP)	L (K. BOYU)
 <p><b>B TİPİ SİLİNDİR</b></p>	42	43154449602	GHS 154,5-4-4960 B TEL.SİL.	175	1655
	43	43154451402	GHS 154,5-4-5140 B TEL.SİL.	175	1705
	44	43154453202	GHS 154,5-4-5320 B TEL.SİL.	175	1755
	45	43154455002	GHS 154,5-4-5500 B TEL.SİL.	175	1755
	46	43154456802	GHS 154,5-4-5680 B TEL.SİL.	175	1855
	47	43154458602	GHS 154,5-4-5860 B TEL.SİL.	175	1905
	48	43154460402	GHS 154,5-4-6040 B TEL.SİL.	175	1955
	49	43154555502	GHS 154,5-5-5550 B TEL.SİL.	175	1535
	50	43175441002	GHS 175-4-4100 B TEL.SİL.	197	1415
	51	43175442602	GHS 175-4-4260 B TEL.SİL.	197	1455
	52	43175444402	GHS 175-4-4440 B TEL.SİL.	197	1505
	53	43175446002	GHS 175-4-4600 B TEL.SİL.	197	1555
	54	43175447802	GHS 175-4-4780 B TEL.SİL.	197	1605
	55	43175449602	GHS 175-4-4960 B TEL.SİL.	197	1655
	56	43175451402	GHS 175-4-5140 B TEL.SİL.	197	1705
	57	43175453202	GHS 175-4-5320 B TEL.SİL.	197	1755
	58	43175455002	GHS 175-4-5500 B TEL.SİL.	197	1805
	59	43175456802	GHS 175-4-5680 B TEL.SİL.	197	1855
	60	43175460402	GHS 175-4-6040 B TEL.SİL.	197	1955
	61	43197441002	GHS 197-4-4100 B TEL.SİL.	220	1420
	62	43197444402	GHS 197-4-4440 B TEL.SİL.	220	1510
	63	43197451402	GHS 197-4-5140 B TEL.SİL.	220	1710
	64	43220564252	GHS 220-5-6425 B TEL.SİL.	245	1718

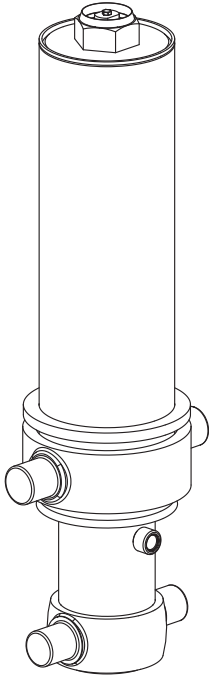


ÜRÜN RESMİ	S.NO	STOK KODU	ÜRÜN ADI	QA(ÇAP)	L(K.BOYU)
 <p><b>CTİPİ SİLİNDİR</b></p>	1	43116324703	GHS 116-3-2470 C TEL.SİL.	135	1082
	2	43116327603	GHS 116-3-2760 C TEL.SİL.	135	1182
	3	43116330753	GHS 116-3-3075 C TEL.SİL.	135	1312
	4	43116331953	GHS 116-3-3195 C TEL.SİL.	135	1352
	5	43116333203	GHS 116-3-3330 C TEL.SİL.	135	1402
	6	43116334503	GHS 116-3-3450 C TEL.SİL.	135	1452
	7	43116341253	GHS 116-3-4125 C TEL.SİL.	135	1675
	8	43135327603	GHS 135-3-2760 C TEL.SİL.	156	1182
	9	43135330753	GHS 135-3-3075 C TEL.SİL.	156	1312
	10	43135331953	GHS 135-3-3195 C TEL.SİL.	156	1352
	11	43135333203	GHS 135-3-3330 C TEL.SİL.	156	1402
	12	43135334503	GHS 135-3-3450 C TEL.SİL.	156	1452
	13	43135335853	GHS 135-3-3585 C TEL.SİL.	156	1502
	14	43135337203	GHS 135-3-3720 C TEL.SİL.	156	1552
	15	43135338553	GHS 135-3-3855 C TEL.SİL.	156	1602
	16	43135339903	GHS 135-3-3990 C TEL.SİL.	156	1652
	17	43135341253	GHS 135-3-4125 C TEL.SİL.	156	1702
	18	43135342603	GHS 135-3-4260 C TEL.SİL.	156	1752
	19	43135429403	GHS 135-4-2940 C TEL.SİL.	156	1000
	20	43135432803	GHS 135-4-3280 C TEL.SİL.	156	1082
	21	43135436803	GHS 135-4-3680 C TEL.SİL.	156	1182
	22	43135438853	GHS 135-4-3885 C TEL.SİL.	156	1256
	23	43135441003	GHS 135-4-4100 C TEL.SİL.	156	1312
	24	43135442603	GHS 135-4-4260 C TEL.SİL.	156	1352
	25	43135444403	GHS 135-4-4440 C TEL.SİL.	156	1402
	26	43135446003	GHS 135-4-4600 C TEL.SİL.	156	1452
	27	43135447803	GHS 135-4-4780 C TEL.SİL.	156	1502
	28	43154330753	GHS 154,5-3-3075 C TEL.SİL.	175	1310
	29	43154331953	GHS 154,5-3-3195 C TEL.SİL.	175	1350
	30	43154333303	GHS 154,5-3-3330 C TEL.SİL.	175	1400
	31	43154334503	GHS 154,5-3-3450 C TEL.SİL.	175	1450
	32	43154335853	GHS 154,5-3-3585 C TEL.SİL.	175	1500
	33	43154337203	GHS 154,5-3-3720 C TEL.SİL.	175	1550
	34	43154338553	GHS 154,5-3-3855 C TEL.SİL.	175	1600
	35	43154339903	GHS 154,5-3-3990 C TEL.SİL.	175	1650
	36	43154341253	GHS 154,5-3-4125 C TEL.SİL.	175	1700
	37	43154342603	GHS 154,5-3-4260 C TEL.SİL.	175	1750
	38	43154436803	GHS 154,5-4-3680 C TEL.SİL.	175	1180
	39	43154441003	GHS 154,5-4-4100 C TEL.SİL.	175	1310
	40	43154442603	GHS 154,5-4-4260 C TEL.SİL.	175	1350
	41	43154444403	GHS 154,5-4-4440 C TEL.SİL.	175	1400
	42	43154446003	GHS 154,5-4-4600 C TEL.SİL.	175	1450
	43	43154447803	GHS 154,5-4-4780 C TEL.SİL.	175	1500
	44	43154449603	GHS 154,5-4-4960 C TEL.SİL.	175	1550
	45	43154451403	GHS 154,5-4-5140 C TEL.SİL.	175	1600
	46	43154453203	GHS 154,5-4-5320 C TEL.SİL.	175	1650
	47	43154455003	GHS 154,5-4-5500 C TEL.SİL.	175	1700
	48	43154456803	GHS 154,5-4-5680 C TEL.SİL.	175	1750
	49	43154458603	GHS 154,5-4-5860 C TEL.SİL.	175	1800
	50	43154460403	GHS 154,5-4-6040 C TEL.SİL.	175	1850

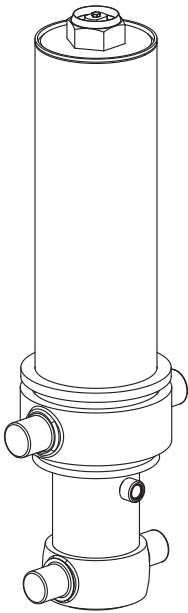
ÜRÜN RESMİ	S.NO	STOK KODU	ÜRÜN ADI	QA(ÇAP)	L(K.BOYU)
 <p><b>C TİPİ SİLİNDİR</b></p>	51	43154551253	GHS 154,5-5-5125 C TEL.SİL.	175	1310
	52	43154553253	GHS 154,5-5-5325 C TEL.SİL.	175	1350
	53	43154555003	GHS 154,5-5-5550 C TEL.SİL.	175	1400
	54	43154557503	GHS 154,5-5-5750 C TEL.SİL.	175	1450
	55	43175441003	GHS 175-4-4100 C TEL.SİL.	197	1307
	56	43175442603	GHS 175-4-4260 C TEL.SİL.	197	1347
	57	43175444403	GHS 175-4-4440 C TEL.SİL.	197	1397
	58	43175446003	GHS 175-4-4600 C TEL.SİL.	197	1447
	59	43175447803	GHS 175-4-4780 C TEL.SİL.	197	1497
	60	43175449603	GHS 175-4-4960 C TEL.SİL.	197	1547
	61	43175451403	GHS 175-4-5140 C TEL.SİL.	197	1597
	62	43175453203	GHS 175-4-5320 C TEL.SİL.	197	1647
	63	43175455003	GHS 175-4-5500 C TEL.SİL.	197	1697
	64	43175456803	GHS 175-4-5680 C TEL.SİL.	197	1747
	65	43175460403	GHS 175-4-6040 C TEL.SİL.	197	1847
	66	43175551253	GHS 175-5-5125 C TEL.SİL.	197	1307
	67	43175553253	GHS 175-5-5325 C TEL.SİL.	197	1347
	68	43175555503	GHS 175-5-5550 C TEL.SİL.	197	1397
	69	43175557503	GHS 175-5-5750 C TEL.SİL.	197	1447
	70	43175559753	GHS 175-5-5975 C TEL.SİL.	197	1497
	71	43175562003	GHS 175-5-6200 C TEL.SİL.	197	1547
	72	43175564253	GHS 175-5-6425 C TEL.SİL.	197	1597
	73	43175566503	GHS 175-5-6650 C TEL.SİL.	197	1647
	74	43175568753	GHS 175-5-6875 C TEL.SİL.	197	1697
	75	43175571003	GHS 175-5-7100 C TEL.SİL.	197	1747
	76	43175573253	GHS 175-5-7325 C TEL.SİL.	197	1797
	77	43175575503	GHS 175-5-7550 C TEL.SİL.	197	1847
	78	43175666603	GHS 175-6-6660 C TEL.SİL.	197	1397
	79	43197551253	GHS 197-5-5125 C TEL.SİL.	220	1305
	80	43197553253	GHS 197-5-5325 C TEL.SİL.	220	1345
	81	43197555503	GHS 197-5-5550 C TEL.SİL.	220	1395
	82	43197557503	GHS 197-5-5750 C TEL.SİL.	220	1445
	83	43197559753	GHS 197-5-5975 C TEL.SİL.	220	1495
	84	43197562003	GHS 197-5-6200 C TEL.SİL.	220	1545
	85	43197564253	GHS 197-5-6425 C TEL.SİL.	220	1595
	86	43197566503	GHS 197-5-6650 C TEL.SİL.	220	1645
	87	43197568753	GHS 197-5-6875 C TEL.SİL.	220	1695
	88	43197571003	GHS 197-5-7100 C TEL.SİL.	220	1745
	89	43197573253	GHS 197-5-7325 C TEL.SİL.	220	1795
	90	43197575503	GHS 197-5-7550 C TEL.SİL.	220	1845
	91	43197666603	GHS 197-6-6660 C TEL.SİL.	220	1840
	92	43220557503	GHS 220-5-5750 C TEL.SİL.	245	1445
	93	43220559753	GHS 220-5-5975 C TEL.SİL.	245	1495
	94	43220562003	GHS 220-5-6200 C TEL.SİL.	245	1545
	95	43220564253	GHS 220-5-6425 C TEL.SİL.	245	1595
	96	43220566503	GHS 220-5-6650 C TEL.SİL.	245	1645
	97	43220568753	GHS 220-5-6875 C TEL.SİL.	245	1695
	98	43220571003	GHS 220-5-7100 C TEL.SİL.	245	1745

ÜRÜN RESMİ	S.NO	STOK KODU	ÜRÜN ADI	QA(ÇAP)	L(K.BOYU)
 <p><b>E TİPİ SİLİNDİR</b></p>	1	43116324705	GHS 116-3-2470 E TEL.SİL.	135	1150
	2	43116327605	GHS 116-3-2760 E TEL.SİL.	135	1285
	3	43116330755	GHS 116-3-3075 E TEL.SİL.	135	1415
	4	43116331955	GHS 116-3-3195 E TEL.SİL.	135	1455
	5	43116333205	GHS 116-3-3330 E TEL.SİL.	135	1505
	6	43135324705	GHS 135-3-2470 E TEL.SİL.	156	1215
	7	43135330755	GHS 135-3-3075 E TEL.SİL.	156	1415
	8	43135331955	GHS 135-3-3195 E TEL.SİL.	156	1455
	9	43135333205	GHS 135-3-3330 E TEL.SİL.	156	1505
	10	43135334505	GHS 135-3-3450 E TEL.SİL.	156	1555
	11	43135335855	GHS 135-3-3585 E TEL.SİL.	156	1605
	12	43135337205	GHS 135-3-3720 E TEL.SİL.	156	1655
	13	43135338555	GHS 135-3-3855 E TEL.SİL.	156	1705
	14	43135339905	GHS 135-3-3990 E TEL.SİL.	156	1755
	15	43135341255	GHS 135-3-4125 E TEL.SİL.	156	1805
	16	43135342605	GHS 135-3-4260 E TEL.SİL.	156	1855
	17	43135432805	GHS 135-4-3280 E TEL.SİL.	156	1185
	18	43135436805	GHS 135-4-3680 E TEL.SİL.	156	1285
	19	43135441005	GHS 135-4-4100 E TEL.SİL.	156	1315
	20	43135442605	GHS 135-4-4260 E TEL.SİL.	156	1455
	21	43135444405	GHS 135-4-4440 E TEL.SİL.	156	1505
	22	43135446005	GHS 135-4-4600 E TEL.SİL.	156	1555
	23	43135447805	GHS 135-4-4780 E TEL.SİL.	156	1605
	24	43154330755	GHS 154,5-3-3075 E TEL.SİL.	175	1420
	25	43154331955	GHS 154,5-3-3195 E TEL.SİL.	175	1460
	26	43154333305	GHS 154,5-3-3330 E TEL.SİL.	175	1510
	27	43154334505	GHS 154,5-3-3450 E TEL.SİL.	175	1560
	28	43154335855	GHS 154,5-3-3585 E TEL.SİL.	175	1610
	29	43154337205	GHS 154,5-3-3720 E TEL.SİL.	175	1660
	30	43154338555	GHS 154,5-3-3855 E TEL.SİL.	175	1710
	31	43154339905	GHS 154,5-3-3990 E TEL.SİL.	175	1760
	32	43154341255	GHS 154,5-3-4125 E TEL.SİL.	175	1810
	33	43154342605	GHS 154,5-3-4260 E TEL.SİL.	175	1860
	34	43154436805	GHS 154,5-4-3680 E TEL.SİL.	175	1290
	35	43154441005	GHS 154,5-4-4100 E TEL.SİL.	175	1420
	36	43154442605	GHS 154,5-4-4260 E TEL.SİL.	175	1460
	37	43154444405	GHS 154,5-4-4440 E TEL.SİL.	175	1510
	38	43154446005	GHS 154,5-4-4600 E TEL.SİL.	175	1510
	39	43154447805	GHS 154,5-4-4780 E TEL.SİL.	175	1610
	40	43154449605	GHS 154,5-4-4960 E TEL.SİL.	175	1660

ÜRÜN RESMİ	S.NO	STOK KODU	ÜRÜN ADI	QA(ÇAP)	L(K.BOYU)
 <p><b>E TİPİ SİLİNDİR</b></p>	41	43154451405	GHS 154,5-4-5140 E TEL.SİL.	175	1710
	42	43154453205	GHS 154,5-4-5320 E TEL.SİL.	175	1760
	43	43154455005	GHS 154,5-4-5500 E TEL.SİL.	175	1810
	44	43154456805	GHS 154,5-4-5680 E TEL.SİL.	175	1860
	45	43154458605	GHS 154,5-4-5860 E TEL.SİL.	175	1910
	46	43154460405	GHS 154,5-4-6040 E TEL.SİL.	175	1960
	47	43175441005	GHS 175-4-4100 E TEL.SİL.	197	1425
	48	43175442605	GHS 175-4-4260 E TEL.SİL.	197	1465
	49	43175444405	GHS 175-4-4440 E TEL.SİL.	197	1515
	50	43175446005	GHS 175-4-4600 E TEL.SİL.	197	1565
	51	43175447805	GHS 175-4-4780 E TEL.SİL.	197	1615
	52	43175449605	GHS 175-4-4960 E TEL.SİL.	197	1665
	53	43175451405	GHS 175-4-5140 E TEL.SİL.	197	1715
	54	43175453205	GHS 175-4-5320 E TEL.SİL.	197	1760
	55	43175455005	GHS 175-4-5500 E TEL.SİL.	197	1815
	56	43175456805	GHS 175-4-5680 E TEL.SİL.	197	1865
	57	43175460405	GHS 175-4-6040 E TEL.SİL.	197	1965
	58	43175551255	GHS 175-5-5125 E TEL.SİL.	197	1425
	59	43175553255	GHS 175-5-5325 E TEL.SİL.	197	1465
	60	43175555505	GHS 175-5-5550 E TEL.SİL.	197	1515
	61	43175557505	GHS 175-5-5750 E TEL.SİL.	197	1565
	62	43175559755	GHS 175-5-5975 E TEL.SİL.	197	1615
	63	43175562005	GHS 175-5-6200 E TEL.SİL.	197	1665
	64	43175564255	GHS 175-5-6425 E TEL.SİL.	197	1715
	65	43175566505	GHS 175-5-6650 E TEL.SİL.	197	1765
	66	43175568755	GHS 175-5-6875 E TEL.SİL.	197	1815
	67	43175571005	GHS 175-5-7100 E TEL.SİL.	197	1865
	68	43175573255	GHS 175-5-7325 E TEL.SİL.	197	1915
	69	43175575505	GHS 175-5-7550 E TEL.SİL.	197	1965
	70	43197551255	GHS 197-5-5125 E TEL.SİL.	220	1430
	71	43197553255	GHS 197-5-5325 E TEL.SİL.	220	1470
72	43197555505	GHS 197-5-5550 E TEL.SİL.	220	1520	
73	43197557505	GHS 197-5-5750 E TEL.SİL.	220	1570	
74	43197559755	GHS 197-5-5975 E TEL.SİL.	220	1620	
75	43197562005	GHS 197-5-6200 E TEL.SİL.	220	1670	
76	43197564255	GHS 197-5-6425 E TEL.SİL.	220	1720	
77	43197566505	GHS 197-5-6650 E TEL.SİL.	220	1770	
78	43197568755	GHS 197-5-6875 E TEL.SİL.	220	1820	
79	43197571005	GHS 197-5-7100 E TEL.SİL.	220	1870	
80	43197573255	GHS 197-5-7325 E TEL.SİL.	220	1920	
81	43197575505	GHS 197-5-7550 E TEL.SİL.	220	1970	

ÜRÜN RESMİ	S.NO	STOK KODU	ÜRÜN ADI	QA(ÇAP)	L(K.BOYU)
	1	43116324706	GHS 116-3-2470 H TEL.SİL.	135	1045
	2	43116327606	GHS 116-3-2760 H TEL.SİL.	135	1160
	3	43116330756	GHS 116-3-3075 H TEL.SİL.	135	1290
	4	43116331956	GHS 116-3-3195 H TEL.SİL.	135	1330
	5	43116333206	GHS 116-3-3330 H TEL.SİL.	135	1380
	6	43135327606	GHS 135-3-2760 H TEL.SİL.	156	1215
	7	43135330756	GHS 135-3-3075 H TEL.SİL.	156	1345
	8	43135331956	GHS 135-3-3195 H TEL.SİL.	156	1385
	9	43135333206	GHS 135-3-3330 H TEL.SİL.	156	1435
	10	43135334506	GHS 135-3-3450 H TEL.SİL.	156	1485
	11	43135335856	GHS 135-3-3585 H TEL.SİL.	156	1535
	12	43135337206	GHS 135-3-3720 H TEL.SİL.	156	1585
	13	43135338556	GHS 135-3-3855 H TEL.SİL.	156	1635
	14	43135339906	GHS 135-3-3990 H TEL.SİL.	156	1685
	15	43135341256	GHS 135-3-4125 H TEL.SİL.	156	1735
	16	43135342606	GHS 135-3-4260 H TEL.SİL.	156	1785
	17	43135432806	GHS 135-4-3280 H TEL.SİL.	156	1115
	18	43135436806	GHS 135-4-3680 H TEL.SİL.	156	1215
	19	43135441006	GHS 135-4-4100 H TEL.SİL.	156	1345
	20	43135442606	GHS 135-4-4260 H TEL.SİL.	156	1385
	21	43135444406	GHS 135-4-4440 H TEL.SİL.	156	1435
	22	43135446006	GHS 135-4-4600 H TEL.SİL.	156	1485
	23	43154436806	GHS 154,5-4-3680 H TEL.SİL.	175	1220
	24	43154441006	GHS 154,5-4-4100 H TEL.SİL.	175	1350
	25	43154442606	GHS 154,5-4-4260 H TEL.SİL.	175	1390
	26	43154444406	GHS 154,5-4-4440 H TEL.SİL.	175	1440
	27	43154446006	GHS 154,5-4-4600 H TEL.SİL.	175	1490
	28	43154447806	GHS 154,5-4-4780 H TEL.SİL.	175	1540
	29	43154449606	GHS 154,5-4-4960 H TEL.SİL.	175	1590
	30	43154451406	GHS 154,5-4-5140 H TEL.SİL.	175	1640
	31	43154453206	GHS 154,5-4-5320 H TEL.SİL.	175	1690
	32	43154455006	GHS 154,5-4-5500 H TEL.SİL.	175	1740
	33	43154456806	GHS 154,5-4-5680 H TEL.SİL.	175	1790
	34	43154458606	GHS 154,5-4-5860 H TEL.SİL.	175	1840
	35	43154460406	GHS 154,5-4-6040 H TEL.SİL.	175	1890
	36	43175441006	GHS 175-4-4100 H TEL.SİL.	197	1345
	37	43175442606	GHS 175-4-4260 H TEL.SİL.	197	1385
	38	43175444406	GHS 175-4-4440 H TEL.SİL.	197	1435
	39	43175446006	GHS 175-4-4600 H TEL.SİL.	197	1485
	40	43175447806	GHS 175-4-4780 H TEL.SİL.	197	1535
	41	43175449606	GHS 175-4-4960 H TEL.SİL.	197	1585
	42	43175451406	GHS 175-4-5140 H TEL.SİL.	197	1635
	43	43175453206	GHS 175-4-5320 H TEL.SİL.	197	1685
	44	43175455006	GHS 175-4-5500 H TEL.SİL.	197	1735
	45	43175456806	GHS 175-4-5680 H TEL.SİL.	197	1785
	46	43175460406	GHS 175-4-6040 H TEL.SİL.	197	1885
	47	43175551256	GHS 175-5-5125 H TEL.SİL.	197	1345
	48	43175553256	GHS 175-5-5325 H TEL.SİL.	197	1385
	49	43175555506	GHS 175-5-5550 H TEL.SİL.	197	1435
	50	43175557506	GHS 175-5-5750 H TEL.SİL.	197	1485

**H TİPİ  
SİLİNDİR**

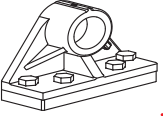
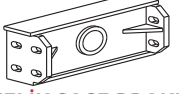
ÜRÜN RESMİ	S.NO	STOK KODU	ÜRÜN ADI	QA(ÇAP)	L(K.BOYU)
 <p><b>H TİPİ SİLİNDİR</b></p>	51	43175559756	GHS 175-5-5975 H TEL.SİL.	197	1535
	52	43175562006	GHS 175-5-6200 H TEL.SİL.	197	1585
	53	43175564256	GHS 175-5-6425 H TEL.SİL.	197	1635
	54	43175566506	GHS 175-5-6650 H TEL.SİL.	197	1685
	55	43175568756	GHS 175-5-6875 H TEL.SİL.	197	1735
	56	43175571006	GHS 175-5-7100 H TEL.SİL.	197	1785
	57	43175573256	GHS 175-5-7325 H TEL.SİL.	197	1835
	58	43175575506	GHS 175-5-7550 H TEL.SİL.	197	1885
	59	43197551256	GHS 197-5-5125 H TEL.SİL.	220	1345
	60	43197553256	GHS 197-5-5325 H TEL.SİL.	220	1385
	61	43197555506	GHS 197-5-5550 H TEL.SİL.	220	1435
	62	43197557506	GHS 197-5-5750 H TEL.SİL.	220	1485
	63	43197559756	GHS 197-5-5975 H TEL.SİL.	220	1535
	64	43197562006	GHS 197-5-6200 H TEL.SİL.	220	1585
	65	43197564256	GHS 197-5-6425 H TEL.SİL.	220	1635
	66	43197566506	GHS 197-5-6650 H TEL.SİL.	220	1685
	67	43197568756	GHS 197-5-6875 H TEL.SİL.	220	1735
	68	43197571006	GHS 197-5-7100 H TEL.SİL.	220	1785
	69	43197573256	GHS 197-5-7325 H TEL.SİL.	220	1835
	70	43197575506	GHS 197-5-7550 H TEL.SİL.	220	1885

## Gold Serisi K Tipi (Ortadan Kaldırma)


ÜRÜN RESMİ	S.NO	STOK KODU	ÜRÜN ADI	QA(ÇAP)
 <p><b>K TİPİ SİLİNDİR</b></p>	1	40551003	GHS 162-5-2550 K TEL.SİL.	183
	2	40662001	GHS 162-6-3025 K TEL.SİL.	183
	3	40661001	GHS 183-6-3060 K TEL.SİL.	207
	4	40661002	GHS 183-6-3585 K TEL.SİL.	207
	5	40551002	GHS 183-7-3570 K TEL.SİL.	207
	6	43154525507	GHS 154,5-5-2550 K TEL.SİL.	175
	7	43154630607	GHS 154,5-6-3036 K TEL.SİL.	175
	8	43175525507	GHS 175-5-2550 K TEL.SİL.	197
	9	43175630607	GHS 175-6-3036 K TEL.SİL.	197
	10	43175635767	GHS 175-6-3576 K TEL.SİL.	197
	11	43175735427	GHS 175-7-3542 K TEL.SİL.	197
	12	43197808007	GHS 197-8-800 K TEL.SİL.	220
	13	43220808007	GHS 220-8-800 K TEL.SİL.	245

## Kapak Silindirleri


ÜRÜN RESMİ	S.NO	STOK KODU	ÜRÜN ADI	L(K.BOYU)
 <p><b>KAPAK SİLİNDİR</b></p>	1	44101000	GHS 63-50-541 (STANDART KAPAK SİLİNDİRİ)	955
	2	44202028	GHS 63-50-470 TTHS KAPAK SİLİNDİRİ	780
	3	44202031	GHS 63-50-541 TTHS KAPAK SİLİNDİRİ	1005
	4	44202023	GHS 85-60-541 TTHS KAPAK SİLİNDİRİ	955
	5	44202007	GHS 85-60-550 TTHS KAPAK SİLİNDİRİ	950
	6	44202016	GHS 85-60-600 TTHS KAPAK SİLİNDİRİ	1000

ÜRÜN RESMİ	S.NO	STOK KODU	ÜRÜN ADI	TİPİ
 <b>ŞASE BRAKETİ</b>  <b>ÇELİK ŞASE BRAKETİ</b>	1	47000101	BRAKET KİTİ KASA	GHLB 60-190
	2	47000001	BRAKET KİTİ KASA	GHLB 65-190
	3	47000002	BRAKET KİTİ KASA	GHLB 65-229
	4	47000017	BRAKET KİTİ ŞASE	GHCB 60-286
	5	47000024	BRAKET KİTİ ŞASE	GHCB 60-368
	6	47000023	BRAKET KİTİ ŞASE	GHCB 65-286
	7	47000027	BRAKET KİTİ ŞASE	GHCB 65-368
	8	47000110	BRAKET KİTİ ŞASE	GHCB 60-117
	9	47000010	BRAKET KİTİ ŞASE	GHCB 65-117
	10	47000050	BRAKET KİTİ ŞASE	GHCB 70-117

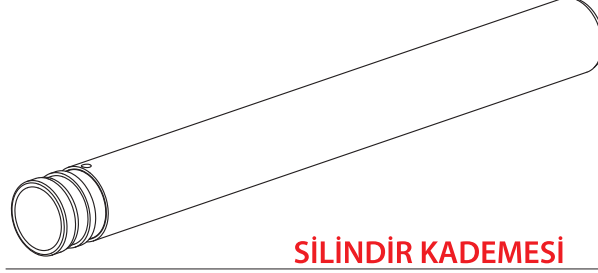
Gold Serisi Tamir Takımı Fiyat Listesi

ÜRÜN RESMİ	S.NO	STOK KODU	ÜRÜN ADI	SİLİNDİRİN TİPİ
 <b>SIZDIRMAZLIK KİTİ</b>	1	47211633	GHS 116-3 SIZDIRMAZLIK KİTİ	A-B-C-E-H-K
	2	47211642	GHS 116-4 SIZDIRMAZLIK KİTİ	A-B-C-E-H-K
	3	47211652	GHS 116-5 SIZDIRMAZLIK KİTİ	A-B-C-E-H-K
	4	47213531	GHS 135-3 SIZDIRMAZLIK KİTİ	A-B-C-E-H-K
	5	47213541	GHS 135-4 SIZDIRMAZLIK KİTİ	A-B-C-E-H-K
	6	47213552	GHS 135-5 SIZDIRMAZLIK KİTİ	A-B-C-E-H-K
	7	47215532	GHS 154,5-3 SIZDIRMAZLIK KİTİ	A-B-C-E-H-K
	8	47215542	GHS 154,5-4 SIZDIRMAZLIK KİTİ	A-B-C-E-H-K
	9	47215553	GHS 154,5-5 SIZDIRMAZLIK KİTİ	A-B-C-E-H-K
	10	47215563	GHS 154,5-6 SIZDIRMAZLIK KİTİ	A-B-C-E-H-K
	11	47217542	GHS 175-4 SIZDIRMAZLIK KİTİ	A-B-C-E-H-K
	12	47217552	GHS 175-5 SIZDIRMAZLIK KİTİ	A-B-C-E-H-K
	13	47217562	GHS 175-6 SIZDIRMAZLIK KİTİ	A-B-C-E-H-K
	14	47217572	GHS 175-7 SIZDIRMAZLIK KİTİ	A-B-C-E-H-K
	15	47219752	GHS 197-5 SIZDIRMAZLIK KİTİ	A-B-C-E-H-K
	16	47219754	GHS 197-6 SIZDIRMAZLIK KİTİ	A-B-C-E-H-K
	17	47219753	GHS 197-7 SIZDIRMAZLIK KİTİ	A-B-C-E-H-K
	18	47219755	GHS 197-8 SIZDIRMAZLIK KİTİ	A-B-C-E-H-K
	19	47222052	GHS 220-5 SIZDIRMAZLIK KİTİ	A-B-C-E-H-K
	20	47222054	GHS 220-6 SIZDIRMAZLIK KİTİ	A-B-C-E-H-K
	21	47222055	GHS 220-7 SIZDIRMAZLIK KİTİ	A-B-C-E-H-K
	22	47222053	GHS 220-8 SIZDIRMAZLIK KİTİ	A-B-C-E-H-K

Klasik Seri Tamir Takımı Fiyat Listesi

ÜRÜN RESMİ	S.NO	STOK KODU	ÜRÜN ADI	SİLİNDİRİN TİPİ
 <b>SIZDIRMAZLIK KİTİ</b>	1	47003011	GHS 119,5-3 SIZDIRMAZLIK KİTİ	A-B-C-E-H-K
	2	47003036	GHS 119,5-4 SIZDIRMAZLIK KİTİ	A-B-C-E-H-K
	3	47003012	GHS 140,5-3 SIZDIRMAZLIK KİTİ	A-B-C-E-H-K
	4	47003013	GHS 140,5-4 SIZDIRMAZLIK KİTİ	A-B-C-E-H-K
	5	47003077	GHS 162-3 SIZDIRMAZLIK KİTİ	A-B-C-E-H-K
	6	47003014	GHS 162-4 SIZDIRMAZLIK KİTİ	A-B-C-E-H-K
	7	47003032	GHS 162-5 SIZDIRMAZLIK KİTİ	A-B-C-E-H-K
	8	47003015	GHS 183-5 SIZDIRMAZLIK KİTİ	A-B-C-E-H-K
	9	47003006	GHS 183-6 SIZDIRMAZLIK KİTİ	A-B-C-E-H-K
	10	47003007	GHS 183-7 SIZDIRMAZLIK KİTİ	A-B-C-E-H-K
	11	47003016	GHS 207-5 SIZDIRMAZLIK KİTİ	A-B-C-E-H-K
	12	47003033	GHS 233-8 SIZDIRMAZLIK KİTİ	A-B-C-E-H-K
	13	47003027	GHS 77,5-2 D SIZDIRMAZLIK KİTİ	D ÇİFT TESİRLİ
	14	47003038	GHS 98,5-2 D SIZDIRMAZLIK KİTİ	D ÇİFT TESİRLİ
	15	47003018	GHS 98,5-3 D SIZDIRMAZLIK KİTİ	D ÇİFT TESİRLİ
	16	47003011	GHS 119,5-3 D SIZDIRMAZLIK KİTİ	D ÇİFT TESİRLİ
	17	47003029	GHS 140,5-3 D SIZDIRMAZLIK KİTİ	D ÇİFT TESİRLİ
	18	47003060	GHS 140,5-4 D SIZDIRMAZLIK KİTİ	D ÇİFT TESİRLİ
	19	47003030	GHS 140,5-5 D SIZDIRMAZLIK KİTİ	D ÇİFT TESİRLİ
	20	47003039	GHS 162-4 D SIZDIRMAZLIK KİTİ	D ÇİFT TESİRLİ
	21	47003040	GHS 162-5 D SIZDIRMAZLIK KİTİ	D ÇİFT TESİRLİ
	22	47003041	GHS 207-5 D SIZDIRMAZLIK KİTİ	D ÇİFT TESİRLİ
	23	47003035	GHS 207-6 D SIZDIRMAZLIK KİTİ	D ÇİFT TESİRLİ
	24	47003031	GHS 207-7 D SIZDIRMAZLIK KİTİ	D ÇİFT TESİRLİ

## ÜRÜN RESMİ



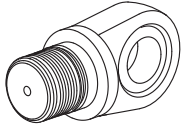
SİLİNDİR KADEMESİ

S.NO	STOK KODU	ÜRÜN ADI
1	81351001	GÖVDE 135 1000 A
2	81351002	GÖVDE 135 1000 B
3	81351050	GÖVDE 135 1050 C-E
4	81551231	GÖVDE 155 1230 A
5	81551232	GÖVDE 155 1230 B
6	81551273	GÖVDE 155 1273 C-E
7	81551513	GÖVDE 155 1513 C-E
8	81751232	GÖVDE 175 1230 B
9	81751390	GÖVDE 175 1390 B
10	81750703	GÖVDE 175 703 K
11	81971363	GÖVDE 197 1363 C-E
12	81971463	GÖVDE 197 1463 C-E
13	81971513	GÖVDE 197 1513 C-E
14	81970703	GÖVDE 197 703 K
15	82201363	GÖVDE 220 1363 C-E
16	82201413	GÖVDE 220 1413 C-E
17	82201513	GÖVDE 220 1513 C-E
18	81161000	KADEME 116 1000
19	81161230	KADEME 116 1230
20	81161320	KADEME 116 1320
21	81161330	KADEME 116 1330 YİVLİ
22	81161370	KADEME 116 1370
23	81161380	KADEME 116 1380 YİVLİ
24	81161420	KADEME 116 1420
25	81161430	KADEME 116 1430 YİVLİ
26	81161470	KADEME 116 1470
27	81161520	KADEME 116 1520
28	81160660	KADEME 116 660
29	81351000	KADEME 135 1000
30	81351230	KADEME 135 1230

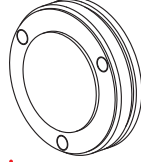
S.NO	STOK KODU	ÜRÜN ADI
31	81351320	KADEME 135 1320
32	81351370	KADEME 135 1370
33	81351420	KADEME 135 1420
34	81351470	KADEME 135 1470
35	81351520	KADEME 135 1520
36	81350660	KADEME 135 660
37	81551230	KADEME 155 1230
38	81551320	KADEME 155 1320
39	81551370	KADEME 155 1370
40	81551420	KADEME 155 1420
41	81551470	KADEME 155 1470
42	81551520	KADEME 155 1520
43	81550660	KADEME 155 660
44	81751230	KADEME 175 1230
45	81751320	KADEME 175 1320
46	81751370	KADEME 175 1370
47	81751420	KADEME 175 1420
48	81751470	KADEME 175 1470
49	81751520	KADEME 175 1520
50	81750660	KADEME 175 660
51	81971320	KADEME 197 1320
52	81971370	KADEME 197 1370
53	81971470	KADEME 197 1470
54	80801010	KADEME 80 1010 YİVLİ
55	80801240	KADEME 80 1240 YİVLİ
56	80801330	KADEME 80 1330 YİVLİ
57	80800670	KADEME 80 670 YİVLİ
58	80981000	KADEME 98 1000
59	80981230	KADEME 98 1230 YİVLİ
60	80981240	KADEME 98 1240 YİVLİ



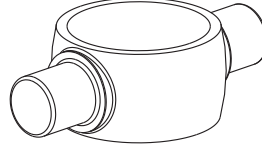
ÜRÜN RESMİ



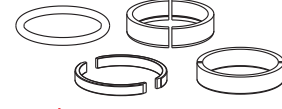
**KAFA**



**ÇEKTİRME KAPAK**



**BOYNUZ**


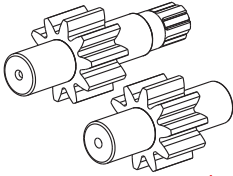
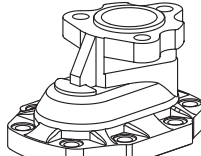
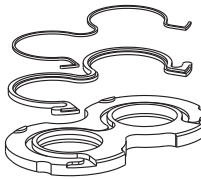


**TEL-İÇ-DIŞ SEGMAN**

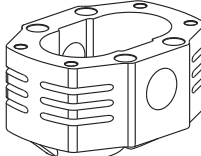


S.NO	STOK KODU	ÜRÜN ADI
61	80981320	KADEME 98 1320 YİVLİ
62	80981330	KADEME 98 1330 YİVLİ
63	80981380	KADEME 98 1380 YİVLİ
64	80981430	KADEME 98 1430 YİVLİ
65	80981480	KADEME 98 1480 YİVLİ
66	80981530	KADEME 98 1530 YİVLİ
67	80980660	KADEME 98 660
68	83160055	KAFA 54-2
69	83160071	KAFA 71-2
70	83160088	KAFA 88-2
71	83160106	KAFA 106-2
72	83100134	ARKA KAPAK 135
73	83100153	ARKA KAPAK 155
74	83100177	ARKA KAPAK 175
75	83110121	ÇEKTİRME KAPAK 135
76	83110142	ÇEKTİRME KAPAK 155
77	83110159	ÇEKTİRME KAPAK 175
78	83110180	ÇEKTİRME KAPAK 197
79	83110201	ÇEKTİRME KAPAK 220
80	84102135	BOYNUZ 135
81	84102155	BOYNUZ 155
82	84102175	BOYNUZ 175
83	84102197	BOYNUZ 197
84	84100220	BOYNUZ 220
85	47403032	İÇ SEGMAN TAKIMI 116-3
86	47403031	İÇ SEGMAN TAKIMI 116-4
87	47403030	İÇ SEGMAN TAKIMI 135-3
88	47403023	İÇ SEGMAN TAKIMI 135-4
89	47403029	İÇ SEGMAN TAKIMI 155-3
90	47403028	İÇ SEGMAN TAKIMI 155-4

S.NO	STOK KODU	ÜRÜN ADI
91	47403027	İÇ SEGMAN TAKIMI 155-5
92	47403022	İÇ SEGMAN TAKIMI 175-5
93	47403026	İÇ SEGMAN TAKIMI 175-6
94	47403025	İÇ SEGMAN TAKIMI 175-7
95	47403021	İÇ SEGMAN TAKIMI 197-5
96	47403024	İÇ SEGMAN TAKIMI 220-8
97	47402024	DIŞ SEGMAN TAKIMI 116-3
98	47402025	DIŞ SEGMAN TAKIMI 116-4
99	47402026	DIŞ SEGMAN TAKIMI 135-3
100	47402023	DIŞ SEGMAN TAKIMI 135-4
101	47402027	DIŞ SEGMAN TAKIMI 155-3
102	47402028	DIŞ SEGMAN TAKIMI 155-4
103	47402029	DIŞ SEGMAN TAKIMI 155-5
104	47402030	DIŞ SEGMAN TAKIMI 175-5
105	47402031	DIŞ SEGMAN TAKIMI 175-6
106	47402022	DIŞ SEGMAN TAKIMI 175-7
107	47402021	DIŞ SEGMAN TAKIMI 197-5
108	47402032	DIŞ SEGMAN TAKIMI 220-8
109	47401024	TEL SEGMAN TAKIMI 116-3
110	47401025	TEL SEGMAN TAKIMI 116-4
111	47401026	TEL SEGMAN TAKIMI 135-3
112	47401027	TEL SEGMAN TAKIMI 135-4
113	47401028	TEL SEGMAN TAKIMI 155-3
114	47401029	TEL SEGMAN TAKIMI 155-4
115	47401030	TEL SEGMAN TAKIMI 155-5
116	47401022	TEL SEGMAN TAKIMI 175-5
117	47401031	TEL SEGMAN TAKIMI 175-6
118	47401032	TEL SEGMAN TAKIMI 175-7
119	47401021	TEL SEGMAN TAKIMI 197-5
120	47401033	TEL SEGMAN TAKIMI 220-8

## 30 Grubu Dişli Pompa Yedek Parça Fiyat Listesi

ÜRÜN RESMİ	S.NO	STOK KODU	30 GRUBU DIŞLİ POMPA
 <b>GÖVDE</b>	1	YDP00039	GÖVDE 30-17 GRUBU
	2	YDP00040	GÖVDE 30-27 GRUBU
	3	YDP00041	GÖVDE 30-34 GRUBU
	4	YDP00042	GÖVDE 30-43 GRUBU
	5	YDP00043	GÖVDE 30-51 GRUBU
	6	YDP00044	GÖVDE 30-61 GRUBU
	7	YDP00045	GÖVDE 30-82 GRUBU
 <b>UZUN ve KISA DIŞLİ</b>	8	YDP00002	UZUN DIŞLİ 30-17
	9	YDP00004	UZUN DIŞLİ 30-27
	10	YDP00006	UZUN DIŞLİ 30-34
	11	YDP00008	UZUN DIŞLİ 30-43
	12	YDP00010	UZUN DIŞLİ 30-51
	13	YDP00012	UZUN DIŞLİ 30-61
	14	YDP00014	UZUN DIŞLİ 30-82
 <b>T1 KAPAK</b>	15	YDP00001	KISA DIŞLİ 30-17
	16	YDP00003	KISA DIŞLİ 30-27
	17	YDP00005	KISA DIŞLİ 30-34
	18	YDP00007	KISA DIŞLİ 30-43
	19	YDP00009	KISA DIŞLİ 30-51
	20	YDP00011	KISA DIŞLİ 30-61
	21	YDP00013	KISA DIŞLİ 30-82
 <b>BASKI PLAKASI</b>	22	YDP00063	KAPAK 30 DPA GRUBU
	23	YDP00062	KAPAK 30 T1 GRUBU
	24	YDP00064	KAPAK 30 T2 GRUBU
	25	YDP00080	BASKI PLAKASI 30 GRUBU
	26	YDP11001	SIZDIRMAZLIK TAKIMI DP 30 T1
	27	YDP11002	SIZDIRMAZLIK TAKIMI DP 30 T2
	28	YDP11003	SIZDIRMAZLIK TAKIMI DPA 30

## 40 Grubu Dişli Pompa Yedek Parça Fiyat Listesi

ÜRÜN RESMİ	S.NO	STOK KODU	40 GRUBU DIŞLİ POMPA
 <b>GÖVDE</b>	1	YDP00046	GÖVDE 40-63 GRUBU
	2	YDP00047	GÖVDE 40-73 GRUBU
	3	YDP00048	GÖVDE 40-87 GRUBU
	4	YDP00049	GÖVDE 40-109 GRUBU
	5	YDP00050	GÖVDE 40-133 GRUBU
	6	YDP00051	GÖVDE 40-151 GRUBU
	7	YDP00016	UZUN DIŞLİ 40-63
 <b>T1 KAPAK</b>	8	YDP00018	UZUN DIŞLİ 40-73
	9	YDP00020	UZUN DIŞLİ 40-87
	10	YDP00022	UZUN DIŞLİ 40-109
	11	YDP00024	UZUN DIŞLİ 40-133
	12	YDP00026	UZUN DIŞLİ 40-151
	13	YDP00015	KISA DIŞLİ 40-63
	14	YDP00017	KISA DIŞLİ 40-73
 <b>BASKI PLAKASI</b>	15	YDP00019	KISA DIŞLİ 40-87
	16	YDP00021	KISA DIŞLİ 40-109
	17	YDP00023	KISA DIŞLİ 40-133
	18	YDP00025	KISA DIŞLİ 40-151
	19	YDP00066	KAPAK 40 DPA GRUBU
	20	YDP00065	KAPAK 40 T1 GRUBU
	21	YDP00081	BASKI PLAKASI 40 GRUBU
	22	YDP11005	SIZDIRMAZLIK TAKIMI DPA 40
	23	YDP11004	SIZDIRMAZLIK TAKIMI DP 40 T1

ÜRÜN RESMİ	S.NO	STOK KODU	EKSENEL POMPA
 <b>ALUMİNYUM KAPAK</b>   <b>GÖVDE</b>	1	60103512	KRANK 7 ELEMANLI 35 LT.
	2	60104512	KRANK 7 ELEMANLI 45 LT.
	3	60103503	KOVAN 7 ELEMANLI 35 LT.
	4	60104503	KOVAN 7 ELEMANLI 45 LT.
	5	60103500	GÖVDE 7 ELEMANLI 35 LT.
	6	60103500	GÖVDE 7 ELEMANLI 45 LT.
	7	60103505	PİSTON 7 ELEMANLI 35 LT.
	8	60104505	PİSTON 7 ELEMANLI 45 LT.
	9	60103504	KAPAK PİK 7 ELEMANLI 35 LT.
	10	60104504	KAPAK PİK 7 ELEMANLI 45 LT.
	11	60103508	SPİRAL DIŞLI 7 ELEMANLI 35 LT.
	12	60104508	SPİRAL DIŞLI 7 ELEMANLI 45 LT.
	13	PS36005004	SIZDIRMAZLIK TAKIMI EKSENEL 35 LT.
	14	PS36005004	SIZDIRMAZLIK TAKIMI EKSENEL 45 LT.

## 55-65 Eksel Pompa Yedek Parça

ÜRÜN RESMİ	S.NO	STOK KODU	EKSENEL POMPA
 <b>KRANK</b>   <b>PİK KAPAK</b>	1	60105513	KRANK 7 ELEMANLI 55 LT.
	2	60106513	KRANK 7 ELEMANLI 65 LT.
	3	60105303	KOVAN 7 ELEMANLI. 55 LT.
	4	60106503	KOVAN 7 ELEMANLI. 65 LT.
	5	60105500	GÖVDE 7 ELEMANLI 55 LT.
	6	60106500	GÖVDE 7 ELEMANLI 65 LT.
	7	60105502	PİSTON 7 ELEMANLI 55 LT.
	8	60106514	PİSTON 7 ELEMANLI 65 LT.
	9	60105304	KAPAK PİK 7 ELEMANLI 55 LT.
	10	60106512	KAPAK PİK 7 ELEMANLI 65 LT.
	11	60105508	SPİRAL DIŞLI 7 ELEMANLI 55 LT.
	12	60106508	SPİRAL DIŞLI 7 ELEMANLI 65 LT.
	13	PS36005005	SIZDIRMAZLIK TAKIMI EKSENEL 55 LT.
	14	PS36005005	SIZDIRMAZLIK TAKIMI EKSENEL 65 LT.

## 85-105 Eksel Pompa Yedek Parça

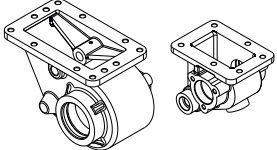
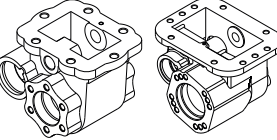
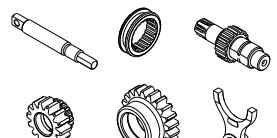

ÜRÜN RESMİ	S.NO	STOK KODU	EKSENEL POMPA
 <b>KOVAN</b>   <b>SPİRAL DIŞLI</b>	1	60108514	KRANK 7 ELEMANLI 85 LT.
	2	60110505	KRANK 7 ELEMANLI 105 LT.
	3	60108516	KOVAN 7 ELEMANLI 85 LT.
	4	60110516	KOVAN 7 ELEMANLI 105 LT.
	5	60108511	GÖVDE 7 ELEMANLI 85 LT.
	6	60110511	GÖVDE 7 ELEMANLI 105 LT.
	7	60108510	PİSTON 7 ELEMANLI 85 LT.
	8	60110505	PİSTON 7 ELEMANLI 105 LT.
	9	60108505	KAPAK PİK 7 ELEMANLI 85 LT.
	10	60110515	KAPAK PİK 7 ELEMANLI 105 LT.
	11	60108517	SPİRAL DIŞLI 7 ELEMANLI 85 LT.
	12	60110507	SPİRAL DIŞLI 7 ELEMANLI 105 LT.
	13	PS36005006	SIZDIRMAZLIK TAKIMI EKSENEL 85 LT.
	14	PS36005006	SIZDIRMAZLIK TAKIMI EKSENEL 105 LT.

ÜRÜN RESMİ	S.NO	STOK KODU	6-9 ELEMANLI POMPA
 <b>GÖVDE</b>  <b>KAPAK</b>  <b>KRANK</b>	1	YEP00002	GÖVDE 6 ELEMANLI 45 LT.
	2	YEP00003	GÖVDE 9 ELEMANLI 80 LT.
	3	YEP00007	KAPAK 6 ELEMANLI
	4	YEP00009	KAPAK 9 ELEMANLI
	5	YEP00012	KRANK 6 ELEMANLI
	6	YEP00017	KRANK 9 ELEMANLI
	7	YEP00018	PISTON 6 ELEMANLI 45 LT.
	8	YEP00019	PISTON 9 ELEMANLI 60 LT.
	9	YEP00018	PISTON 9 ELEMANLI 80 LT.
	10	SY00001	PISTON YAYI 6 ELEMANLI 45 LT.
	11	SY00002	PISTON YAYI 9 ELEMANLI 60 LT.
	12	SY00001	PISTON YAYI 9 ELEMANLI 80 LT.
	13	YEP11001	SIZDIRMAZLIK TAKIMI 6 ELEMANLI 45 LT.
	14	YEP11001	SIZDIRMAZLIK TAKIMI 9 ELEMANLI 80 LT.

## Ventil Yedek Parça Fiyat Listesi

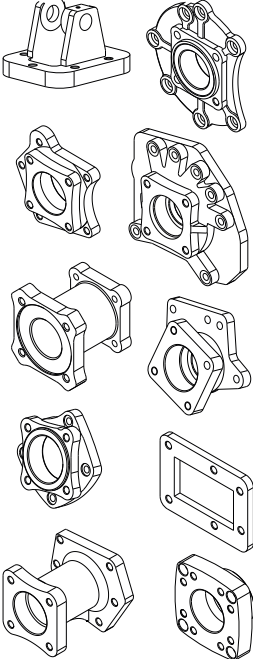
ÜRÜN RESMİ	S.NO	STOK KODU	YÖN VENTİLİ
 <b>MİL</b>  <b>YAY</b>  <b>SIZDIRMAZLIK TAKIMI</b>	1	YYV00003	GÖVDE YÖN VENTİLİ 1"
	2	YYV00002	GÖVDE YÖN VENTİLİ 3/4"
	3	YYV00001	MİL YÖN VENTİLİ
	4	YYV00016	GÖVDE AÇIK DEVRE 3B 180 LT.
	5	YYV00017	MİL AÇIK DEVRE 3B 180 LT.
	6	YYV11001	SIZDIRMAZLIK TAKIMI YÖN VENTİLİ
	7	YYV11002	SIZDIRMAZLIK TAKIMI YÖN VENTİLİ AÇIK DEVRE 3B 180 LT.
	8	YYV00015	GÖVDE SINIR KONTROL KAPALI DEVRE1"
	9	YYV00014	GÖVDE SINIR KONTROL KAPALI DEVRE 3/4"
	10	YYV00018	GÖVDE SINIR KONTROL AÇIK DEVRE 1"
	11	YYV00019	GÖVDE SINIR KONTROL AÇIK DEVRE 3/4"
	12	YYV00013	MİL SINIR KONTROL KAPALI DEVRE
	13	YYV00020	MİL SINIR KONTROL AÇIK DEVRE
	14	YYV11003	SIZDIRMAZLIK TAKIMI SINIR KONTROL

## P.T.O. Yandan Yedek Parça Fiyat Listesi

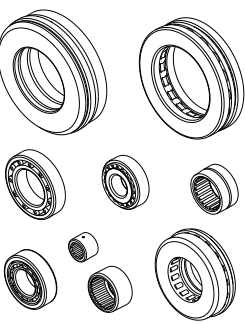
ÜRÜN RESMİ	STOK KODU	KUYRUK TİPİ PTO
 <b>YSG00003</b>  <b>YSG00048</b>  <b>YSG00021</b>  <b>YSG00055</b>  <b>YSG00054</b>  <b>YSD00117</b>  <b>YSD00118</b>  <b>YSG00058</b>  <b>YSG00061</b>  <b>YSG00062</b>  <b>YSS00001</b>  <b>YSS00002</b>  <b>YSD00005</b>  <b>YSD00006</b>  <b>YSM00048</b>  <b>YSM00001</b>  <b>YSH00003</b>  <b>YSH00013</b>  <b>YSH00017</b>  <b>YSK00006</b>  <b>YSK00014</b>  <b>YSG11002</b>	YSG00003	HEMA YAN GÖVDE (475)
	YSG00048	MITSUBISHI GÖVDE
	YSG00021	ISUZU MOYCR VK GÖVDE
	YSG00055	SCANIA GÖVDE (871)
	YSG00054	SCANIA ISO GÖVDE (GR-GRS 900 ISO)
	YSD00117	SCANIA GRS 900 ÜST DİŞLİ
	YSD00118	SCANIA GRS 900 ALT DİŞLİ
	YSG00058	SCANIA UNI GÖVDE (GR-GRS 900 UNI)
	YSG00061	SCANIA GRS 905 GÖVDE
	YSG00062	SCANIA GRS 905 PAPATYA GÖVDE
	YSS00001	SENKROMEÇ ISO
	YSS00002	SENKROMEÇ UNI
	YSD00005	ÜST DİŞLİ EATON HEMA 475 YAN
	YSD00006	ALT DİŞLİ EATON HEMA 475 YAN
	YSM00048	ALT MİL KUYRUK HEMA
	YSM00001	ÜST MİL HEMA
	YSH00003	HEMA YAN HİRALİ
	YSH00013	ISUZU MK HİRAL
	YSH00017	MITSUBISHI HİRAL
	YSK00006	PNÖMATİK MİL HEMA YAN
YSK00014	MEKANİK MİL ISUZU	
YSG11002	PTO YAN TAMİR TAKIMI	

ÜRÜN RESMİ	STOK KODU	KUYRUK TİPİ PTO
	YSG00068	AKTARMALI ISO GÖVDE (ZF2-G155-G100)
	YSG00071	TEK DİŞLİ ISO GÖVDE (ZF1-352)
	YSG00043	KUYRUK UNI GÖVDE (ATEGO-475-570)
	YSD00141	8X20 DİŞLİ
	YSD00089	MERCEDES ATEGO GÖBEK DİŞLİSİ
	YSD00158	ZF-2 AKTARMALI KAVRAMA
	YSD00160	ZF-1 KAVRAMA
	YSK00039	ZF-2 PNÖMATİK PİSTON
	YSK00041	ZF-2 PNÖMATİK KOVAN
	YSK00031	ZF-1 PNÖMATİK PİSTON
	YPL00001	ZF-2 MERKEZLEME PULU
	YPL00008	ZF-1 MERKEZLEME PULU
	YSH00004	KUYRUK HİLALİ
	YSK00042	AKTARMALI KOVAN TAKIMI
	YSG11001	KUYRUK PTO TAMİR TAKIMI

**P.T.O Plate Yedek Parça Fiyat Listesi**

ÜRÜN RESMİ	STOK KODU	KUYRUK TİPİ PTO
	YSPK0001	MERCEDES 352 PLATE
	YSPK0002	MERCEDES ATEGO PLATE
	YSPK0003	MERCEDES G100 PLATE
	YSPK0004	MERCEDES G155 PLATE
	YSPK0005	MERCEDES G4 PLATE
	YSPK0006	FULLER 17316 PLATE
	YSPK0007	FULLER 15612 PLATE
	YSPK0008	FULLER 11609 PLATE
	YSPK0009	NİSSAN UD70-UD90 PLATE
	YSPK0010	NİSSAN UD60 PLATE
	YSPK0011	NİSSAN UD95 PLATE
	YSPK0012	ISUZU HINO SRY PLATE
	YSPK0013	MITSUBISHI MO26S5 PLATE
	YSPK0014	MITSUBISHI MO36S6 PLATE
	YSPK0015	IVECO 2846 PLATE
	YSPK0016	VOLVO R5
	YSPK0017	VOLVO R6
	YSPK0018	VOLVO SR 70-72
	YSPK0019	VOLVO 1700 PLATE
	YSPK0020	MACK 2 PLATE
	YSPK0021	LIAZ PLATE

**P.T.O Rulman Yedek Parça Fiyat Listesi**


ÜRÜN RESMİ	STOK KODU	KUYRUK TİPİ PTO
	SRL00009	BK 30-20 RULMAN
	SRL00006	HK 16-16 RULMAN
	SRL00008	NCS 1612 RULMAN
	SRL00003	NJ 205 RULMAN
	SRL00004	NK 30-20 RULMAN
	SRL00013	6009 RULMAN
	SRL00021	30205 RULMAN
	SRL00028	32205 RULMAN
	SRL00031	33109 RULMAN
	SRL00034	51211 RULMAN
	SRL00038	962509 RULMAN



1. Ürünlerimiz üretim hatalarına (malzeme, ölçü, işçilik) karşı bir yıl garantilidir.
2. Etiketsiz ürünler garanti kapsamına girmez.
3. Ürün özelliklerinde ve fiyatlarında önceden haber vermeksizin değişiklik yapma hakkı HİMA HİDROLİK'e aittir.

**Önemli Uyarı...**

- Bu katalogta bulunan resim ve çizimlerin her türlü hakkı HİMA HİDROLİK'e aittir.
- İzinsiz kullanılamaz,kopyalanamaz.
- Önceden haber vermeksizin ölçü ve dizaynda değişiklik yapma hakkı saklıdır.
- Kesin sipariş vermeden önce lütfen teknik değerler için teyit alınız.



**hima hidrolik**  
üretimde kalite

+90 332 251 00 52

bilgi@himahidrolik.com.tr

www.himahidrolik.com.tr

Horozluhan Mahallesi, Üçgazi Sk., 42110 Horozluhan Osb/Selçuklu/Konya

